

النشرة الأسبوعية لأسواق المال العربية

العدد الثالث والستون | الأحد 13 فبراير 2022

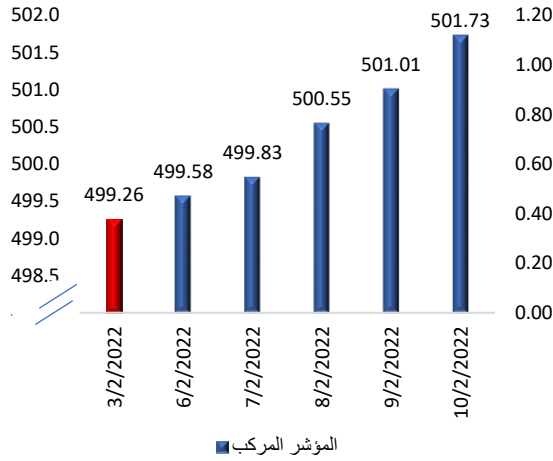
تطور مؤشر صندوق النقد العربي المركب لأسواق المال العربية

سجل مؤشر صندوق النقد العربي المركب لأسواق المال العربية ارتفاعاً بنحو 0.49 في المائة بنهاية تعاملات الأسبوع المنتهي في 10 فبراير من عام 2022، مقارنة بمستواه المسجل في نهاية الأسبوع السابق عليه، ليصل إلى مستوى 501.73 نقطة، بما يعكس تحسناً أغلب مؤشرات أداء البورصات العربية المضمنة في المؤشر في نهاية الأسبوع الماضي. بذلك يسجل المؤشر أعلى مستوى له في عام 2022.

في هذا الصدد، سجلت مؤشرات أداء تسع بورصات عربية ارتفاعاً خلال الأسبوع الماضي، مقابل تسجيل انخفاض في أداء خمس بورصات عربية.

تصدرت سوق أبوظبي للأوراق المالية حركة الصعود المسجلة على مستوى البورصات العربية، مع ارتفاع مؤشرها بنسبة 3.04 في المائة، في ظل ارتفاع مؤشرات قطاعات البنوك، والاستثمار، والعقارات، والطاقة. كما سجلت بورصات كل من دبي والبحرين وقطر والسعودية ارتفاعاً بنسب تراوحت بين 1.04 و 2.74 في المائة. فيما شهدت بورصات كل من الكويت وتونس ودمشق والدار البيضاء، تحسناً بنسب بلغت أقل من واحد في المائة.

مؤشر صندوق النقد العربي المركب لأسواق المال العربية (نقطة)



التغير الأسبوعي: 0.49 في المائة

501.73	قيمة المؤشر للأسبوع المنتهي في 10 فبراير 2022 (نقطة)
499.26	قيمة المؤشر للأسبوع المنتهي في 3 فبراير 2022 (نقطة)
501.73	أعلى قيمة للمؤشر في عام 2022 (10 فبراير 2022)
493.69	أدنى قيمة في عام 2022 (2 يناير 2022)

أسواق المال العربية في أسبوع

شهدت مؤشرات أداء البورصات العربية تبايناً غلب عليه التحسن في نهاية الأسبوع المنتهي في العاشر من فبراير 2022، حيث شهدت مؤشرات أداء تسع بورصات عربية تحسناً إثر الارتفاع المسجل في عدد منها على مستوى مؤشرات القيمة السوقية عاكسةً بذلك تحسن نشاط التداولات في عدد من القطاعات المدرجة من أهمها البنوك، والاستثمار، والعقارات، والطاقة. كما كان للنتائج الإيجابية لأعمال الشركات المدرجة في عدد من البورصات العربية عن عام 2021، أثراً إيجابياً ساهم في تحسن أداء عدد من البورصات، علاوة على الأثر الإيجابي لمواصله عدد من البورصات العربية جهودها في تحفيز توسعة قاعدة الأسواق الرئيسية من خلال عمليات الإدراج الجديدة. على الصعيد العالمي، ساهم ارتفاع الأسعار العالمية للنفط في تحسن مؤشرات أداء عدد من البورصات العربية خلال الأسبوع الماضي. في المقابل، انخفضت مؤشرات أداء خمس بورصات عربية، بسبب تراجع معدلات السيولة في عدد منها، إضافة إلى تراجع نشاط المستثمرين الأجانب.

مؤشرات تداولات أسواق المال

- سجلت قيمة تداولات أسواق المال العربية تراجعاً في نهاية الأسبوع المنتهي في 10 فبراير 2022 بنسبة 18.19 في المائة مقارنةً بالأسبوع المنتهي في 3 فبراير 2022، عاكسةً بذلك انخفاض مؤشرات قيمة التداول في تسع بورصات عربية. في المقابل، سجلت قيمة التداول ارتفاعاً في أربع بورصات عربية.
- في هذا الصدد، سجلت بورصة البحرين أكبر الارتفاعات بنسبة 29.08 في المائة. كما سجلت بورصات كل من قطر ودبي وأبوظبي ارتفاعاً بنسب بلغت 5.84 و 6.06 و 11.17 في المائة على التوالي.
- سجل حجم التداول انخفاضاً بنحو 47.71 في المائة في نهاية الأسبوع الماضي، حيث شهدت سبع بورصات عربية تراجعاً في حجم التداولات. في المقابل، سجلت ثمان بورصات عربية ارتفاعاً في أحجام تداولاتها في نهاية الأسبوع المنتهي في 10 فبراير من عام 2022.
- تصدرت بورصة بيروت البورصات العربية بارتفاع حجم التداول فيها بنسبة 120.29 في المائة. كذلك سجلت بورصات كل من تونس ومصر والدار البيضاء ارتفاعاً بنسب تراوحت بين 33.7 و 43.45 في المائة. فيما شهدت بورصات كل من قطر والبحرين ودبي وأبوظبي تحسناً بنسب بلغت 5.44 و 8.6 و 14.7 و 21.85 في المائة على التوالي.

القيمة السوقية لأسواق المال العربية

- سجلت القيمة السوقية للأسواق المالية المدرجة في قاعدة بيانات المؤشر المركب لصندوق النقد العربي، ارتفاعاً بنحو 1.3 في المائة، مستفيدةً من نشاط التداول في عدد من القطاعات الرئيسية، منها: البنوك والعقارات والطاقة.
- في هذا الإطار، سجلت ست بورصات عربية ارتفاعاً في قيمتها السوقية في نهاية الأسبوع الماضي. في المقابل شهدت ست بورصات عربية أخرى تراجعاً في الأسبوع المنتهي في 10 فبراير 2022.
- تصدرت سوق أبوظبي للأوراق المالية حركة الصعود المسجلة على مستوى القيمة السوقية مع تسجيل مؤشرها ارتفاعاً بنسبة 3.93 في المائة، مدعومةً بارتفاع مؤشر قطاعات البنوك، والاستثمار، والعقارات، والطاقة.

مؤشر صندوق النقد العربي المركب لأسواق المال العربية

يقوم صندوق النقد العربي منذ عام 1995 باحتساب مؤشر مركب يقيس تطور أداء الأسواق المالية العربية مجتمعة، علاوة على احتساب مؤشر خاص بكل سوق. وهذه المؤشرات مرجحة بالقيمة السوقية باستخدام رقم باش المتسلسل، والمحسوبة بالدولار الأمريكي في نهاية الفترة. يتم بشكل دوري تحديث عينة الشركات المدرجة في المؤشر بما يعكس التغيرات في القيمة السوقية الناتجة عن إضافة أو حذف أي من الشركات المدرجة في الأسواق المالية العربية. يضم المؤشر حالياً سبعة عشر سوقاً مالياً عربياً.

فريق العمل

جمال قاسم

كريم زايدي

صبري الفران

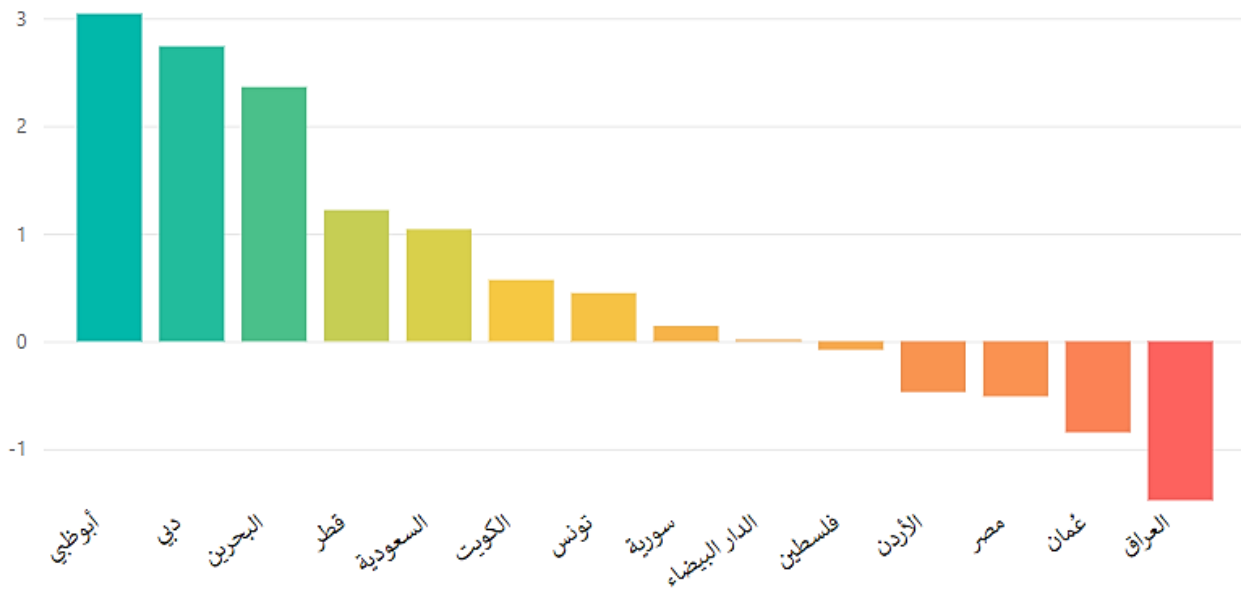
جدول (1)

الأداء الأسبوعي لمؤشرات أسواق المال العربية (نقطة)

السوق	المؤشر	قيمة المؤشر للأسبوع المنتهي 3 فبراير 2022	قيمة المؤشر للأسبوع المنتهي 10 فبراير 2022	نسبة التغير الاسبوعي (%)	اتجاه التغير الأسبوعي
أبوظبي	ADI	8,732.92	8,998.45	3.04	▲
دبي	DFMGI	3,170.67	3,257.49	2.74	▲
البحرين	BSEX	1,824.25	1,867.32	2.36	▲
قطر	QE	12,654.78	12,808.93	1.22	▲
السعودية	TASI	12,142.38	12,268.71	1.04	▲
الكويت	Premier market	8,036.67	8,082.44	0.57	▲
تونس	TUNINDEX	7,092.51	7,124.29	0.45	▲
سورية	DWX	19,572.64	19,600.39	0.14	▲
الدار البيضاء	MASI	13,949.35	13,950.06	0.01	▲
فلسطين	ALQUDS	615.16	614.68	-0.08	▼
الأردن	ASE	2,170.78	2,160.57	-0.47	▼
مصر	EGX30	11,638.06	11,578.54	-0.51	▼
عمان	MSM30	4,127.52	4,092.63	-0.85	▼
العراق	ISX	579.18	570.63	-1.48	▼

المصدر: البيانات الصادرة عن البورصات العربية

نسبة تغير مؤشرات الأداء الأسبوعي (%)



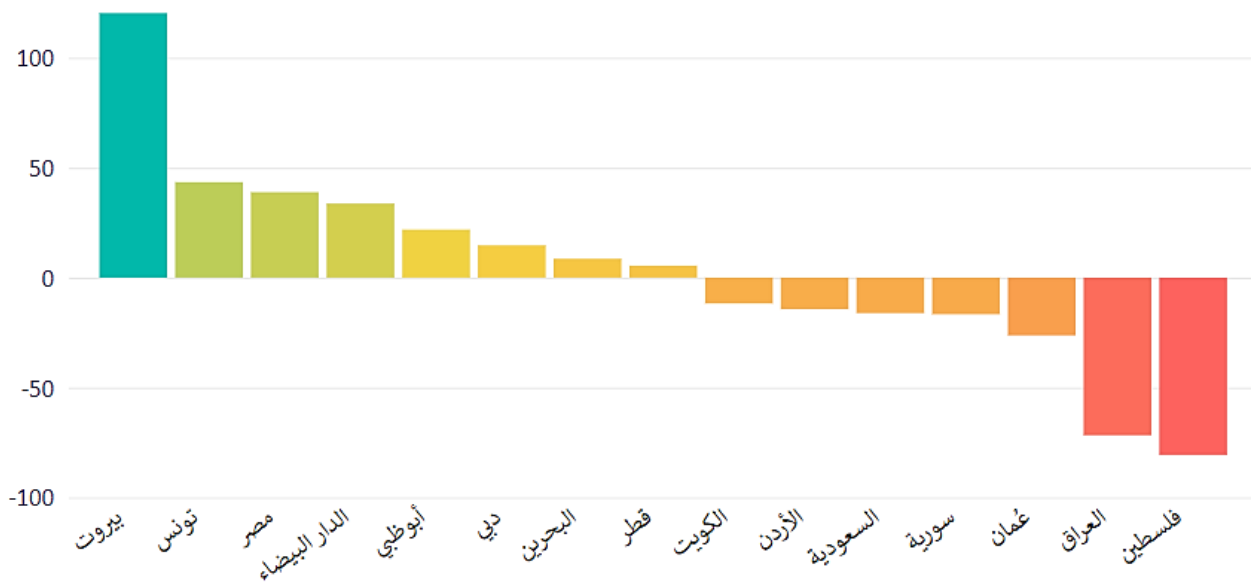
جدول (2)

أحجام التداول لأسواق المال العربية (ورقة مالية)

السوق	المؤشر	حجم التداول للأسبوع المنتهي 3 فبراير 2022	حجم التداول للأسبوع المنتهي 10 فبراير 2022	نسبة التغير الاسبوعي (%)	اتجاه التغير الأسبوعي
بيروت	BLOM	190,638	419,951	120.29	▲
تونس	TUNINDEX	5,233,943	7,507,982	43.45	▲
مصر	EGX30	1,528,721,969	2,122,655,827	38.85	▲
الدار البيضاء	MASI	633,807,737	847,429,780	33.70	▲
أبوظبي	ADI	1,105,292,383	1,346,770,291	21.85	▲
دبي	DFMGI	546,134,253	626,434,689	14.70	▲
البحرين	BSEXN	13,823,157	15,012,314	8.60	▲
قطر	QE	855,426,567	901,944,390	5.44	▲
الكويت	Premier market	1,463,486,728	1,291,843,135	-11.73	▼
الأردن	ASE	22,268,421	19,073,702	-14.35	▼
السعودية	TASI	920,676,391	772,121,941	-16.14	▼
سورية	DWX	992,356	827,169	-16.65	▼
عمان	MSM30	180,728,159	133,213,895	-26.29	▼
العراق	ISX	17,826,482,921	5,045,028,372	-71.70	▼
فلسطين	ALQUDS	7,930,572	1,537,253	-80.62	▼

المصدر: البيانات الصادرة عن البورصات العربية

نسب التغير الأسبوعي لأحجام التداول (%)



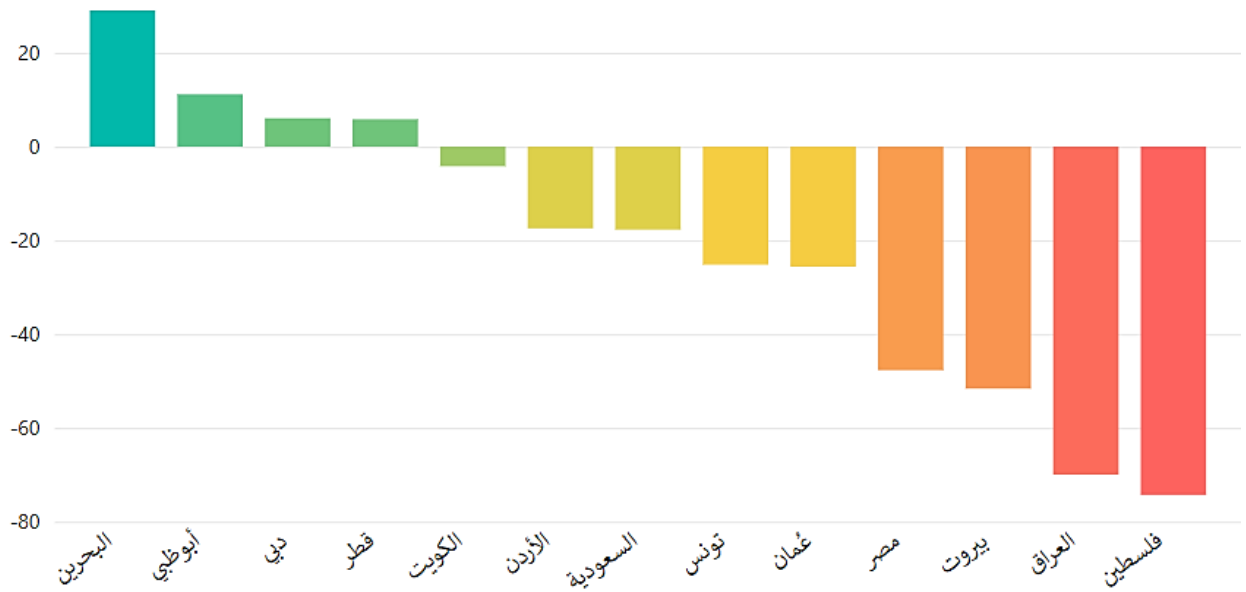
جدول (3)

قيمة التداول لأسواق المال العربية (دولار)

السوق	المؤشر	قيمة التداول للأسبوع المنتهي 3 فبراير 2022	قيمة التداول للأسبوع المنتهي 10 فبراير 2022	نسبة التغير الأسبوعي (%)	اتجاه التغير الأسبوعي
البحرين	BSEXN	9,128,631.66	11,783,378.41	29.08	▲
أبوظبي	ADI	1,883,050,556.91	2,093,309,541.46	11.17	▲
دبي	DFMGI	311,953,449.19	330,852,775.45	6.06	▲
قطر	QE	803,896,826.89	850,859,958.63	5.84	▲
الكويت	Premier market	1,007,660,155.50	965,688,056.28	-4.17	▼
الأردن	ASE	39,435,189.84	32,563,290.05	-17.43	▼
السعودية	TASI	9,240,879,565.29	7,605,375,305.45	-17.70	▼
تونس	TUNINDEX	23,921,688.66	17,901,706.72	-25.17	▼
عمان	MSM30	77,796,673.94	57,873,919.43	-25.61	▼
مصر	EGX30	3,359,466,050.51	1,757,361,862.84	-47.69	▼
بيروت	BLOM	3,209,235.00	1,552,942.70	-51.61	▼
العراق	ISX	12,877,200.27	3,867,505.00	-69.97	▼
فلسطين	ALQUDS	12,214,798.19	3,140,147.74	-74.29	▼

المصدر: البيانات الصادرة عن البورصات العربية

نسب التغير الأسبوعي لقيمة التداول (%)



جدول (4)

القيمة السوقية لأسواق المال العربية (دولار)

السوق	المؤشر	القيمة السوقية للأسبوع المنتهي 3 فبراير 2022	القيمة السوقية للأسبوع المنتهي 10 فبراير 2022	نسبة التغير الأسبوعي (%)	اتجاه التغير الأسبوعي
أبوظبي	ADI	446,793,912,097	464,373,591,280	3.93	▲
البحرين	BSEXN	29,111,378,091	29,798,664,492	2.36	▲
دبي	DFMGI	110,550,061,840	112,993,755,156	2.21	▲
الكويت	Premier market	142,210,113,840	143,698,467,924	1.05	▲
السعودية	TASI	2,786,637,291,807	2,814,761,266,840	1.01	▲
قطر	QE	199,141,177,472	200,866,939,363	0.87	▲
مصر	EGX30	47,733,621,113	47,708,278,751	-0.05	▼
بيروت	BLOM	10,075,914,120	10,070,068,719	-0.06	▼
فلسطين	ALQUDS	4,437,042,907	4,433,394,674	-0.08	▼
الدار البيضاء	MASI	77,375,169,977	77,309,251,043	-0.09	▼
الأردن	ASE	22,081,292,670	21,980,544,078	-0.46	▼
عمان	MSM30	57,892,229,664	57,232,268,799	-1.14	▼

المصدر: البيانات الصادرة عن البورصات العربية

نسبة التغير الأسبوعي للقيمة السوقية (%)

