

## النشرة الأسبوعية لأسواق المال العربية

### تطور مؤشر صندوق النقد العربي المركب لأسواق المال العربية

أنهى المؤشر المركب لصندوق النقد العربي للأسواق المالية العربية تعاملات الأسبوع المنتهي في الرابع عشر من أبريل 2022 منخفضاً بنحو 0.16 في المائة أي ما يعادل 0.84 نقطة ليصل إلى 508.51 نقطة، مقارنة بنحو 509.35 نقطة بنهاية الأسبوع المنتهي في 7 أبريل 2022، عاكساً بذلك حالة التباين التي شهدتها مؤشرات أداء البورصات العربية المُتضمنة في المؤشر المركب.

اتصلاً بما سبق، سجلت مؤشرات أداء عشر بورصات عربية ارتفاعاً خلال الأسبوع الماضي، مقارنة بالأسبوع المنتهي في 7 أبريل 2022، فيما سجلت أربع بورصات عربية تراجعاً على مستوى مؤشرات الأداء.

في ضوء ما تقدم، تصدرت بورصة عمان الارتفاعات المسجلة على مستوى البورصات العربية مع ارتفاع مؤشرها بنسبة 5.38 في المائة، في ظل تحسن أداء مؤشرات قطاعي الصناعة، والخدمات المالية.

كما سجلت السوق المالية السعودية ارتفاعاً بنحو 2.31 في المائة. كذلك شهدت بورصات كل من دمشق وتونس وديبي ارتفاعاً بنسب بلغت 1.17 و 1.42 و 1.70 في المائة على التوالي. فيما سجلت بورصات كل من مسقط والعراق والدار البيضاء وقطر والكويت تحسناً بنسبة بلغت أقل من واحد في المائة.

### مؤشر صندوق النقد العربي المركب لأسواق المال العربية (نقطة)



### التغير الأسبوعي: 0.16 في المائة ↓

508.51	قيمة المؤشر للأسبوع المنتهي في 14 أبريل 2022 (نقطة)
509.35	قيمة المؤشر للأسبوع المنتهي في 7 أبريل 2022 (نقطة)
510.12	أعلى قيمة للمؤشر في عام 2022 (3 مارس 2022)
493.69	أدنى قيمة في عام 2022 (2 يناير 2022)

المصدر: صندوق النقد العربي، قاعدة بيانات الأسواق المالية العربية.

### أسواق المال العربية في أسبوع

شهدت مؤشرات أداء البورصات العربية تبايناً غلب عليه التحسن في نهاية الأسبوع المنتهي في الرابع عشر من أبريل 2022، حيث سجلت مؤشرات أداء عشر بورصات عربية تحسناً إثر الارتفاع المسجل في عدد منها على مستوى مؤشرات أحجام التداول والقيمة السوقية، عاكساً بذلك تحسن نشاط التداولات في عدد من القطاعات المدرجة من أهمها البنوك، والاستثمار، والعقارات، والطاقة. كما كان لترقب المستثمرين لنتائج أعمال الشركات المدرجة في عدد من البورصات العربية عن الربع الأول من عام 2022، أثراً إيجابياً ساهم في تحسن أداء عدد من البورصات، علاوة على الأثر الإيجابي لمواصلة عدد من البورصات العربية جهودها في توسعة قاعدة الأسواق الرئيسية من خلال عمليات الإدراج الجديدة. على الصعيد الدولي، ساهم ارتفاع الأسعار العالمية للنفط في تحسن مؤشرات أداء عدد من البورصات العربية خلال الأسبوع الماضي. في المقابل، انخفضت مؤشرات أداء أربع بورصات عربية، بسبب تراجع معدلات السيولة في عدد منها، إضافة إلى تراجع نشاط المستثمرين الأجانب.

### التغير الأسبوعي في مؤشرات أسواق المال العربية

قيم التداول: -2.47 في المائة ↓ أحجام التداول: 145.79 في المائة ↑ القيمة السوقية: 1.54 في المائة ↑

### أداء مؤشرات تداولات أسواق المال العربية

- سجلت قيمة تداولات أسواق المال العربية تراجعاً في نهاية الأسبوع المنتهي في الرابع عشر من أبريل 2022 بنسبة 2.47 في المائة مقارنة بالأسبوع المنتهي في السابع من أبريل 2022، عاكساً انخفاض مؤشرات قيمة التداول في ست بورصات عربية، مقابل تسجيلها ارتفاعاً في ثمان بورصات عربية أخرى.
- سجلت سوق العراق للأوراق المالية أكبر الارتفاعات المسجلة في قيمة التداول مع صعود مؤشرها بنسبة بلغت 262.43 في المائة، مدفوعاً بتحسّن نشاط التداول في قطاعي البنوك والتأمين. كما سجلت البورصة المصرية ارتفاعاً بنحو 103.33 في المائة. كذلك شهدت بورصات كل من دبي وتونس وعمان تحسناً بنسب تراوحت بين 65.96 و 83.85 في المائة. فيما سجلت بورصات كل من البحرين والسعودية وقطر ارتفاعاً بنسب تراوحت بين 1.53 و 14.67 في المائة.
- شهد حجم تداول البورصات العربية المُضمنة في قاعدة بيانات صندوق النقد العربي ارتفاعاً بنحو 145.79 في المائة في نهاية الأسبوع الماضي، حيث شهدت تسع بورصات عربية ارتفاعاً في حجم التداول، مقابل تسجيل ست بورصات عربية تراجعاً في أحجام تداولاتها.
- تقدمت سوق العراق للأوراق المالية البورصات العربية بارتفاع حجم التداول فيها بحوالي 309.77 في المائة. كما سجلت بورصتا دبي ومصر ارتفاعاً بنسب بلغت 96.50 و 118.01 في المائة على التوالي. فيما شهدت بورصات كل من تونس والبحرين وعمان والدار البيضاء ومسقط والسعودية تحسناً بنسب تراوحت بين 9.03 و 42.21 في المائة.

### القيمة السوقية لأسواق المال العربية

- سجلت القيمة السوقية للأسواق المالية العربية المدرجة في قاعدة بيانات المؤشر المركب لصندوق النقد العربي، ارتفاعاً بنحو 1.54 في المائة في نهاية الأسبوع المنتهي في الرابع عشر من أبريل من عام 2022، نتيجة ارتفاع القيمة السوقية في تسع بورصات عربية، في حين سجلت أربع بورصات عربية تراجعاً في قيمتها السوقية في نهاية الأسبوع الماضي.
- تصدر سوق دبي المالي البورصات العربية على مستوى القيمة السوقية، مع تسجيل مؤشرها ارتفاعاً بنسبة 34.10 في المائة، مدعوماً بارتفاع مؤشر قطاع الطاقة بشكل رئيس، ومؤشرات قطاع العقارات، والبنوك. كذلك شهدت بورصات كل من عمان وأبوظبي ودمشق ارتفاعاً بنسب تراوحت بين 1.17 و 3.33 في المائة على التوالي. فيما شهدت بورصات كل من الكويت والسعودية والدار البيضاء وقطر ومسقط تحسناً بنسب بلغت أقل من واحد في المائة.

### أبرز مؤشرات أداء أسواق المال العربية خلال الأسبوع

#### مؤشر بورصة عمان يتصدر الارتفاعات المسجلة على مستوى البورصات العربية

أنهى مؤشر بورصة عمان الرئيس تداولات الأسبوع الماضي بارتفاع بلغت نسبته 5.38 في المائة، ليصل إلى مستوى 2407.50 نقطة عاكساً ارتفاع مؤشرات أداء قطاعات الصناعة، والخدمات، والقطاع المالي. على مستوى القيمة السوقية، فقد سجلت مكاسباً بنحو 578.06 مليون دينار أردني في نهاية الأسبوع الماضي، لتصل إلى 17.95 مليار دينار أردني. على صعيد حجم التداول، فقد شهد ارتفاعاً ليصل إلى نحو 20.70 مليون ورقة مالية، مقابل نحو 17.12 مليار ورقة في نهاية الأسبوع السابق عليه. فيما سجلت القيمة المتداولة تحسناً خلال الأسبوع الماضي لتصل إلى 59.19 مليون دينار أردني، مقابل نحو 35.66 مليون دينار أردني الأسبوع السابق عليه.

#### مؤشر صندوق النقد العربي المركب لأسواق المال العربية

يقوم صندوق النقد العربي منذ عام 1995 باحتساب مؤشر مركب يقيس تطور أداء الأسواق المالية العربية مجتمعة، علاوة على احتساب مؤشر خاص بكل سوق. وهذه المؤشرات مرجحة بالقيمة السوقية باستخدام رقم باس المتسلسل، والمحسوبة بالدولار الأمريكي في نهاية الفترة. يتم بشكل دوري تحديث عينة الشركات المدرجة في المؤشر بما يعكس التغيرات في القيمة السوقية الناتجة عن إضافة أو حذف أي من الشركات المدرجة في الأسواق المالية العربية. يضم المؤشر حالياً سبعة عشر سوقاً مالياً عربياً.

#### فريق إعداد النشرة

صبري الفران كريم زايدي جمال قاسم

مؤشرات التداول الأسبوعية

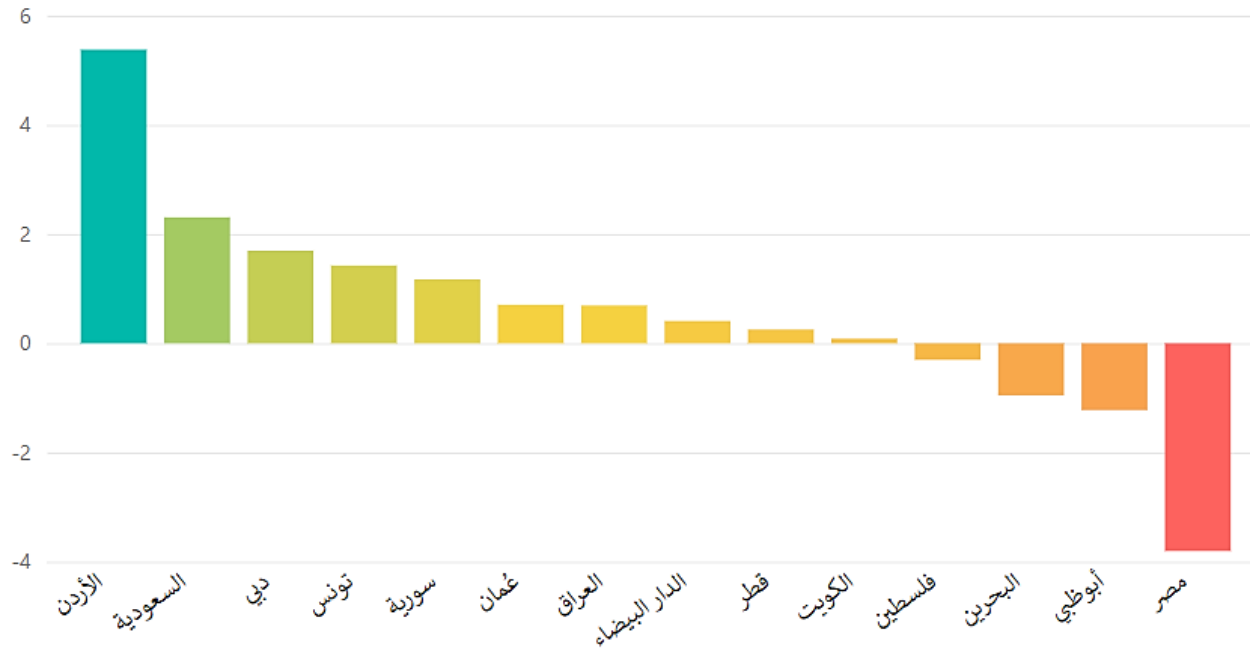
جدول (1)

الأداء الأسبوعي لمؤشرات أسواق المال العربية (نقطة)

السوق	المؤشر	قيمة المؤشر للأسبوع المنتهي 7 أبريل 2022	قيمة المؤشر للأسبوع المنتهي 14 أبريل 2022	نسبة التغير الاسبوعي (%)	اتجاه التغير الاسبوعي
الأردن	ASE	2,284.64	2,407.50	5.38	▲
السعودية	TASI	13,313.98	13,621.08	2.31	▲
دبي	DFMGI	3,541.61	3,601.67	1.70	▲
تونس	TUNINDEX	7,149.44	7,251.22	1.42	▲
سورية	DWX	19,417.91	19,645.20	1.17	▲
عُمان	MSM30	4,209.54	4,239.24	0.71	▲
العراق	ISX	597.48	601.62	0.69	▲
الدار البيضاء	MASI	12,946.49	12,999.31	0.41	▲
قطر	QE	14,089.47	14,125.07	0.25	▲
الكويت	Premier market	9,166.38	9,174.19	0.09	▲
فلسطين	ALQUDS	615.23	613.37	-0.30	▼
البحرين	BSEX	2,120.87	2,100.67	-0.95	▼
أبوظبي	ADI	10,093.56	9,970.11	-1.22	▼
مصر	EGX30	11,101.94	10,679.55	-3.80	▼

المصدر: البيانات الصادرة عن البورصات العربية

نسبة تغير مؤشرات الأداء الاسبوعي (%)



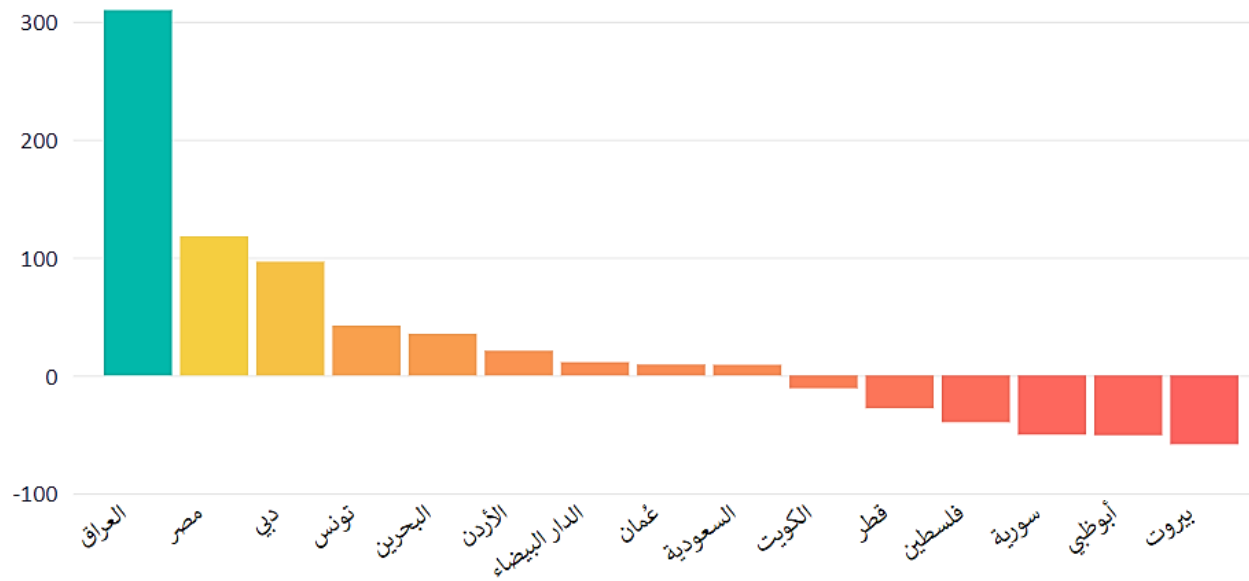
جدول (2)

أحجام التداول لأسواق المال العربية (ورقة مالية)

السوق	المؤشر	حجم التداول للأسبوع المنتهي 7 أبريل 2022	حجم التداول للأسبوع المنتهي 14 أبريل 2022	نسبة التغير الاسبوعي (%)	اتجاه التغير الاسبوعي
العراق	ISX	9,009,517,361	36,918,273,109	309.77	▲
مصر	EGX30	1,210,099,878	2,638,177,795	118.01	▲
دبي	DFMGI	906,025,794	1,780,347,913	96.50	▲
تونس	TUNINDEX	2,160,000	3,071,757	42.21	▲
البحرين	BSEXN	15,815,388	21,400,339	35.31	▲
الأردن	ASE	17,124,463	20,707,876	20.93	▲
الدار البيضاء	MASI	641,262,943	713,174,178	11.21	▲
عُمان	MSM30	121,292,236	132,513,817	9.25	▲
السعودية	TASI	983,521,579	1,072,317,293	9.03	▲
الكويت	Premier market	1,109,762,909	988,108,794	-10.96	▼
قطر	QE	1,562,970,956	1,126,754,886	-27.91	▼
فلسطين	ALQUDS	3,365,117	2,026,290	-39.79	▼
سورية	DWX	595,677	296,277	-50.26	▼
أبوظبي	ADI	3,618,844,212	1,781,416,891	-50.77	▼
بيروت	BLOM	422,405	175,530	-58.45	▼

المصدر: البيانات الصادرة عن البورصات العربية

نسب التغير الاسبوعي لأحجام التداول (%)



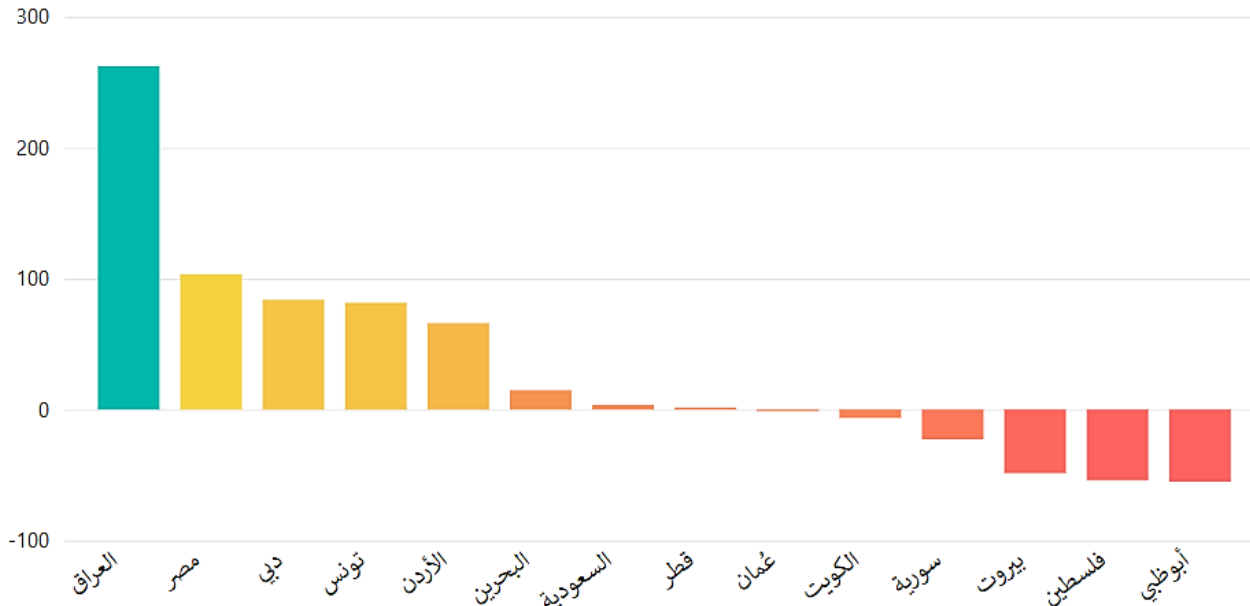
جدول (3)

قيمة التداول لأسواق المال العربية (دولار)

السوق	المؤشر	قيمة التداول للأسبوع المنتهية 7 أبريل 2022	قيمة التداول للأسبوع المنتهية 14 أبريل 2022	نسبة التغير الأسبوعي (%)	اتجاه التغير الأسبوعي
العراق	ISX	7,650,008.06	27,726,213.84	262.43	▲
مصر	EGX30	1,147,105,048.71	2,332,360,830.30	103.33	▲
دبي	DFMGI	642,098,638.33	1,180,515,017.44	83.85	▲
تونس	TUNINDEX	8,814,652.31	16,005,297.17	81.58	▲
الأردن	ASE	50,343,195.48	83,548,911.79	65.96	▲
البحرين	BSEXN	17,047,899.76	19,548,878.28	14.67	▲
السعودية	TASI	13,643,339,673.18	14,123,835,502.96	3.52	▲
قطر	QE	1,265,719,582.09	1,285,113,283.09	1.53	▲
عمان	MSM30	60,550,704.57	60,386,363.81	-0.27	▼
الكويت	Premier market	1,112,791,157.51	1,041,405,965.27	-6.41	▼
سورية	DWX	281,794.51	217,665.32	-22.76	▼
بيروت	BLOM	7,860,140.00	4,042,297.60	-48.57	▼
فلسطين	ALQUDS	7,809,433.31	3,595,502.78	-53.96	▼
أبوظبي	ADI	5,030,913,427.95	2,256,431,465.65	-55.15	▼

المصدر: البيانات الصادرة عن البورصات العربية

نسب التغير الأسبوعي لقيمة التداول (%)



جدول (4)

القيمة السوقية لأسواق المال العربية (دولار)

الاتجاه التغير الأسبوعي	نسبة التغير الأسبوعي (%)	القيمة السوقية للأسبوع المنتهي 14 أبريل 2022	القيمة السوقية للأسبوع المنتهي 7 أبريل 2022	المؤشر	السوق
▲	34.10	159,445,660,294	118,904,216,151	DFMGI	دبي
▲	3.33	25,345,382,312	24,529,489,363	ASE	الأردن
▲	1.63	522,907,128,331	514,501,831,410	ADI	أبوظبي
▲	1.17	1,355,336,566	1,339,656,098	DWX	سورية
▲	0.61	159,907,210,993	158,936,631,892	Premier market	الكويت
▲	0.59	3,218,105,782,433	3,199,316,932,924	TASI	السعودية
▲	0.36	68,856,923,212	68,612,497,346	MASI	الدار البيضاء
▲	0.28	217,536,217,552	216,935,580,177	QE	قطر
▲	0.17	58,004,950,093	57,904,990,192	MSM30	عمان
▼	-0.15	4,470,236,103	4,476,886,384	ALQUDS	فلسطين
▼	-0.24	33,533,166,131	33,614,732,822	BSEXN	البحرين
▼	-0.35	10,289,919,631	10,326,423,531	BLOM	بيروت
▼	-4.21	37,517,494,833	39,166,262,075	EGX30	مصر

المصدر: البيانات الصادرة عن البورصات العربية

نسبة التغير الأسبوعي للقيمة السوقية (%)

