النشرة الأسبوعية لأسواق المال العربية

العدد السبعون | الأحد 24 أبريل 2022 |

أسواق المال العربية فى أسبوع

شهدت مؤشرات أداء البورصات العربية تبايناً غلب عليه التراجع في الأسبوع المنتهي في الواحد والعشرون من أبريل 2022، حيث عكس انخفاض مؤشرات أداء تسع بورصات عربية تراجع مؤشرات أحجام التداول وقيم التداول، ومؤشرات القيمة السوقية. كما كان لتراجع نشاط المستثمرين الأجانب، تأثيرات أدت إلى تباطؤ مؤشرات الأداء في عدد من البورصات العربية.

في المقابل، شهدت خمس بورصات عربية ارتفاعاً في نشاط التداول عاكسةً بذلك التحسن المسجل على مستوى مؤشرات قيم التداول والقيمة السوقية، جاء مدعوماً بارتفاع نشاط التداولات في عدد من القطاعات الرئيسة منها: الطاقة، والبنوك، والعقارات. على الصعيد العالمي، انعكست حالة الاستقرار التي شهدتها الأسعار العالمية للنفط إيجاباً على مؤشرات أداء البورصات العربية نظراً لأهمية قطاعي الطاقة والصناعة في هذه الأسواق.

التغير الأسبوعي في مؤشرات أسواق المال العربية

قيم التداول: 24.96 في المائة ↓ أحجام التداول: 33.16 في المائة ↓ القيمة السوقية: 0.08 في المائة ↓

أداء مؤشرات تداولات أسواق المال العربية

- سجلت قيمة تداولات أسواق المال العربية تراجعاً في نهاية الأسبوع المنتهي في الواحد والعشرون من أبريل 2022 بنسبة 24.96 في المائة مقارنةً بالأسبوع المنتهي في الرابع عشر من أبريل 2022، نتيجة انخفاض قيمة التداول في تسع بورصات عربية، مقابل ارتفاع تم تسجيله في خمس بورصات عربية أخرى.
- سجلت بورصة فلسطين أكبر الارتفاعات المُسجلة في قيمة التداول مع صعود مؤشرها بنسبة بلغت 132.25 في المائة، مدفوعاً بتحسن نشاط التداول في قطاعي البنوك والتأمين. كما سجلت بورصة بيروت ارتفاعاً بنحو 86.43 في المائة. كذلك شهدت بورصتي الكويت ودمشق ارتفاعاً بنسب بلغت 13.87 و17.69 في المائة على الترتيب. فيما سجلت سوق أبوظبي للأوراق المالية ارتفاعاً بنسبة بلغت أقل من واحد في المائة.
- شهد حجم تداول البورصات العربية المُضمنة في قاعدة بيانات صندوق النقد العربي انخفاضاً بنحو 33.16 في المائة في نهاية الأسبوع الماضي، حيث شهدت تسع بورصات عربية تراجعاً في حجم التداول، مقابل تسجيل ست بورصات عربية ارتفاعاً في أحجام تداولاتها.
- تقدمت بورصة تونس البورصات العربية بارتفاع حجم التداول فيها بحوالي 229.78 في المائة. كما سجلت بورصة بيروت ارتفاعاً بنسبة 197.66 في المائة. فيما شهدت بورصات كل من فلسطين وعمّان والكويت ودمشق تحسناً بنسب تراوحت بين 6.91 و38.18 في المائة.

القيمة السوقية لأسواق المال العربية

- سجلت القيمة السوقية للأسواق المالية العربية المدرجة في قاعدة بيانات المؤشر المركب لصندوق النقد العربي، انخفاضاً بنحو 0.08 في المائة في نهاية الأسبوع المنتهي في الواحد والعشرون من أبريل من عام 2022، نتيجة تراجع القيمة السوقية في سبع بورصات عربية، في حين سجلت ست بورصات عربية ارتفاعاً في قيمتها السوقية في نهاية الأسبوع الماضي.
- تصدرت بورصة الدار البيضاء الارتفاعات على مستوى القيمة السوقية، مع تسجيل مؤشرها ارتفاعاً بنسبة 1.48 في المائة، مدعوماً بارتفاع مؤشر قطاع البنوك بشكل رئيس. كذلك شهدت سوق أبوظبي للأوراق المالية ارتفاعاً بنسبة 1.24 في المائة. فيما شهدت بورصات كل من عمّان ودبي وبيروت وفلسطين تحسناً بنسب بلغت أقل من واحد في المائة.

تطور مؤشر صندوق النقد العربي المُركب لأسواق المال العربية

أنهى المؤشر المركب لصندوق النقد العربي للأسواق المالية العربية تعاملات الأسبوع المنتهي في الواحد والعشرون من أبريل 2022 منخفضاً بنحو 0.03 في المائة أي ما يعادل 0.16 نقطة ليصل إلى 508.35 نقطة، مقارنة بنحو 508.51 نقطة بنهاية الأسبوع المنتهي في 14 أبريل 2022، عاكساً بذلك حالة التباين التي شهدتها مؤشرات أداء البورصات العربية المُتضمنة في المؤشر المركب.

في ضوء ما سبق، سجلت تسع بورصات عربية تراجعاً على مستوى مؤشرات الأداء. فيما شهدت مؤشرات أداء خمس بورصات عربية ارتفاعاً خلال الأسبوع الماضي، مقارنة بالأسبوع المُنتهي في 14 أبريل 2022.

تقدمت سوق دبي المالي الارتفاعات المسجلة على مستوى البورصات العربية مع ارتفاع مؤشرها بنسبة 2.25 في المائة، في ظل تحسن أداء مؤشرات قطاعات البنوك، والعقارات، والإستثمار.

كما سجلت بورصتي الدار البيضاء وأبوظبي ارتفاعاً بنسبة 1.31 و1.62 في المائة على الترتيب، فيما سجلت بورصتي عمّان وفلسطين تحسناً بنسبة بلغت أقل من واحد في المائة.

مؤشر صندوق النقد العربي المُركب لأسواق المال العربية (نقطة)

التغير الأسبوعي: 0.03 في المائة ↓

قيمة المؤشر للأسبوع المُنتهي في 21 أبريل 2022 (نقطة)	508.35
قيمة المؤشر للأسبوع المُنتهي في 14 أبريل 2022 (نقطة)	508.51
أعلى قيمة للمؤشر في عام 2022 (10 أبريل 2022)	510.12
أدنى قيمة في عام 2022 (2 يناير 2022)	493.69

المصدر: صندوق النقد العربي، قاعدة بيانات الأسواق المالية العربية.

أبرز مؤشرات أداء أسواق المال العربية خلال الأسبوع

مؤشر سوق دبي المالي الرئيس يتصدر الارتفاعات المسجلة على مستوى البورصات العربية

أنهى مؤشر سوق دبي المالي الرئيس تداولات الأسبوع الماضي بارتفاع بلغت نسبته 2.25 في المائة، ليصل إلى مستوى 3682.82 نتيجة ارتفاع مؤشرات أداء قطاعات البنوك، والعقارات، والإستثمار. على مستوى القيمة السوقية، فقد سجلت مكاسباً بنحو 3.56 مليار درهم إماراتي في نهاية الأسبوع الماضي، لتصل إلى 589.21 مليار درهم إماراتي. على صعيد حجم التداول، فقد شهد تراجعاً ليصل إلى نحو 1.41 مليار ورقة مالية، مقابل نحو 1.78 مليار ورقة في نهاية الأسبوع السابق عليه. كما سجلت القيمة المتداولة انخفاضاً خلال الأسبوع الماضي لتصل إلى 2.95 مليار درهم، مقابل نحو 4.33 مليار درهم الأسبوع السابق عليه.

مؤشر صندوق النقد العربي المُركب لأسواق المال العربية

يقوم صندوق النقد العربي منذ عام 1995 باحتساب مؤشر مركب يقيس تطور أداء الأسواق المالية العربية مجتمعة، علاوة على احتساب مؤشر خاص بكل سوق. وهذه المؤشرات مرجحة بالقيمة السوقية باستخدام رقم باش المتسلسل، والمحتسبة بالدولار الأمريكي في نهاية الفترة. يتم بشكل دوري تحديث عينة الشركات المدرجة في المؤشر بما يعكس التغيرات في القيمة السوقية الناتجة عن إضافة أو حذف أي من الشركات المدرجة في الأسواق المالية العربية. يضم المؤشر حالياً سبعة عشر سوقاً مالياً عربياً.

فريق إعداد النشرة
صبري الفران كريم زايدي جمال قاسم

مؤشرات التداول الأسبوعية

جدول (1)

الأداء الأسبوعي لمؤشرات أسواق المال العربية (نقطة)

السوق	المؤشر	قيمة المؤشر للأسبوع المنتهي 14 أبريل 2022	قيمة المؤشر للأسبوع المنتهي 21 أبريل 2022	نسبة التغير الاسبوعي (%)	اتجاه التغير الأسبوعي
دبي	DFMGI	3,601.67	3,682.82	2.25	▲
أبوظبي	ADI	9,970.11	10,131.68	1.62	▲
الدار البيضاء	MASI	12,999.31	13,169.67	1.31	▲
الأردن	ASE	2,407.50	2,429.22	0.90	▲
فلسطين	ALQUDS	613.37	614.24	0.14	▲
الكويت	Premier market	9,174.19	9,167.13	-0.08	▼
عُمان	MSM30	4,239.24	4,235.30	-0.09	▼
تونس	TUNINDEX	7,251.22	7,224.72	-0.37	▼
سورية	DWX	19,645.20	19,564.67	-0.41	▼
قطر	QE	14,125.07	14,051.45	-0.52	▼
السعودية	TASI	13,621.08	13,534.40	-0.64	▼
البحرين	BSEX	2,100.67	2,086.41	-0.68	▼
مصر	EGX30	10,679.55	10,548.14	-1.23	▼
العراق	ISX	601.62	593.01	-1.43	▼

المصدر: البيانات الصادرة عن البورصات العربية

نسبة تغير مؤشرات الأداء الأسبوعي (%)

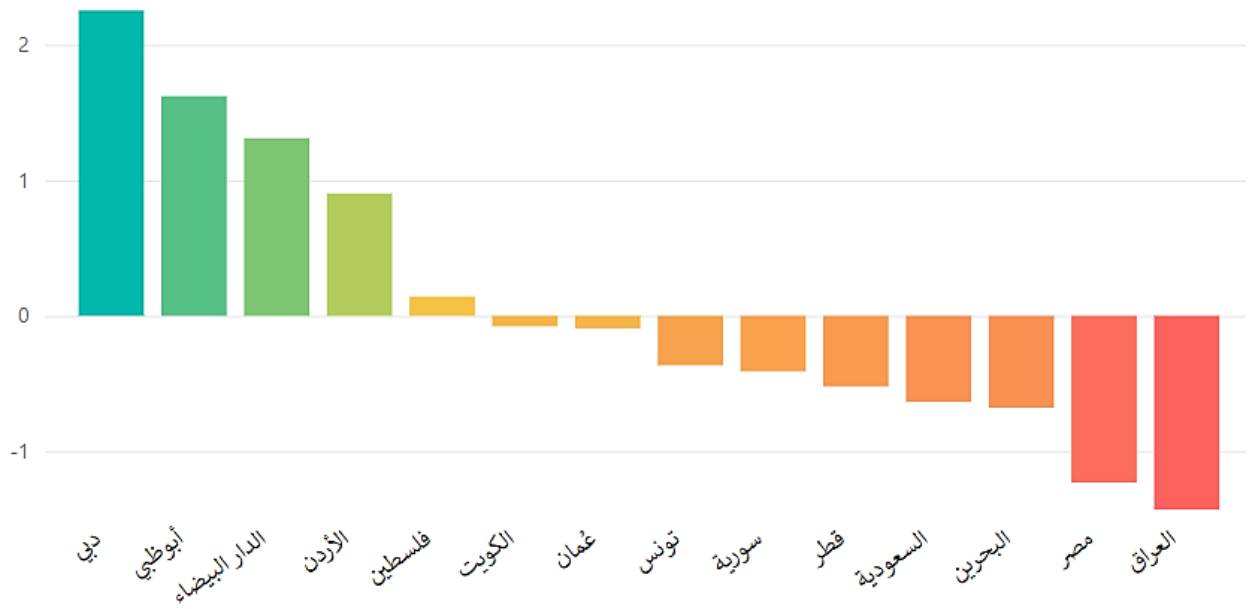

جدول (2)

أحجام التداول لأسواق المال العربية (ورقة مالية)

السوق	المؤشر	حجم التداول للأسبوع المنتهي 14 أبريل 2022	حجم التداول للأسبوع المنتهي 21 أبريل 2022	نسبة التغير الاسبوعي (%)	اتجاه التغير الأسبوعي
تونس	TUNINDEX	3,071,757	10,130,136	229.78	▲
بيروت	BLOM	175,530	522,486	197.66	▲
فلسطين	ALQUDS	2,026,290	2,799,833	38.18	▲
الأردن	ASE	20,707,876	24,646,808	19.02	▲
الكويت	Premier market	988,108,794	1,156,450,096	17.04	▲
سورية	DWX	296,277	316,746	6.91	▲
أبوظبي	ADI	1,781,416,891	1,520,522,886	-14.65	▼
عُمان	MSM30	132,513,817	108,552,268	-18.08	▼
السعودية	TASI	1,072,317,293	876,529,128	-18.26	▼
دبي	DFMGI	1,780,347,913	1,412,726,885	-20.65	▼
قطر	QE	1,126,754,886	798,984,026	-29.09	▼
البحرين	BSEXN	21,400,339	14,129,110	-33.98	▼
العراق	ISX	36,918,273,109	23,715,735,730	-35.76	▼
الدار البيضاء	MASI	713,174,178	408,904,025	-42.66	▼
مصر	EGX30	2,638,177,795	1,496,142,626	-43.29	▼

المصدر: البيانات الصادرة عن البورصات العربية

نسب التغير الأسبوعي لأحجام التداول (%)

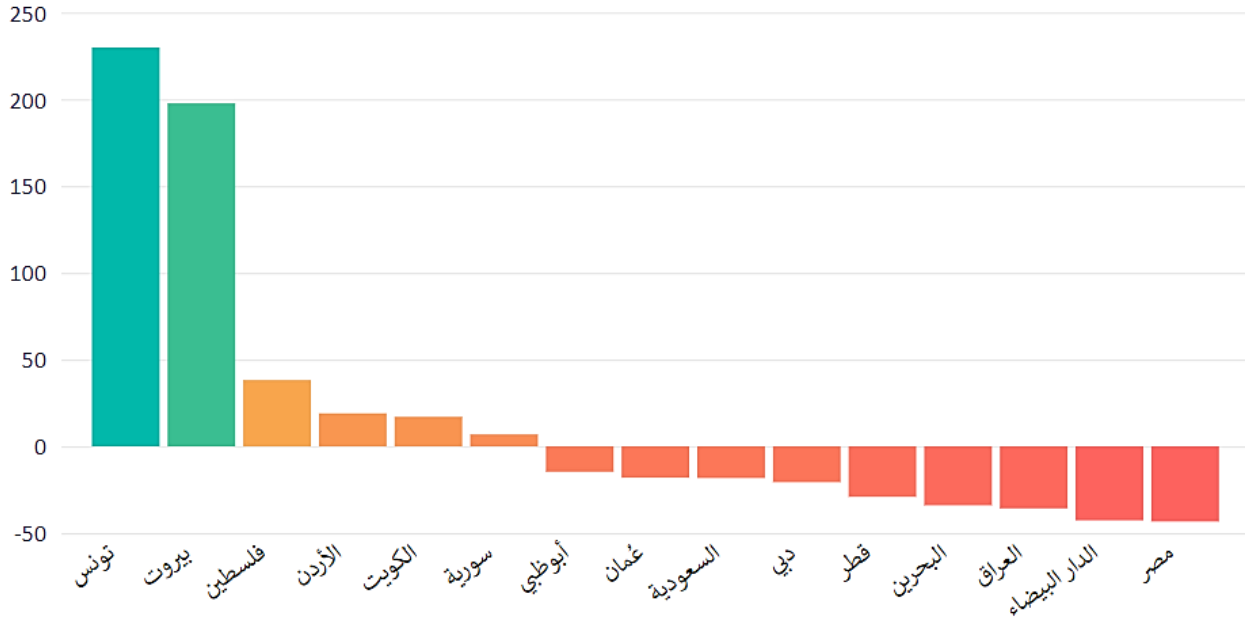

جدول (3)

قيمة التداول لأسواق المال العربية (دولار)

السوق	المؤشر	قيمة التداول للأسبوع المنتهي 14 أبريل 2022	قيمة التداول للأسبوع المنتهي 21 أبريل 2022	نسبة التغير الأسبوعي (%)	اتجاه التغير الأسبوعي
فلسطين	ALQUDS	3,595,502.78	8,350,599.58	132.25	▲
بيروت	BLOM	4,042,297.60	7,535,958.80	86.43	▲
سورية	DWX	217,665.32	256,171.21	17.69	▲
الكويت	Premier market	1,041,405,965.27	1,185,881,962.65	13.87	▲
أبوظبي	ADI	2,256,431,465.65	2,269,569,465.68	0.58	▲
تونس	TUNINDEX	15,921,150.68	14,688,035.91	-7.75	▼
السعودية	TASI	14,123,835,502.96	11,107,273,322.15	-21.36	▼
عُمان	MSM30	60,386,363.81	46,877,019.22	-22.37	▼
الأردن	ASE	83,548,911.79	63,647,840.51	-23.82	▼
دبي	DFMGI	1,180,515,017.44	804,386,545.33	-31.86	▼
العراق	ISX	27,726,213.84	17,983,687.06	-35.14	▼
قطر	QE	1,285,113,283.09	822,856,188.97	-35.97	▼
البحرين	BSEXN	19,548,878.28	10,378,467.25	-46.91	▼
مصر	EGX30	2,310,690,611.94	458,300,726.39	-80.17	▼

المصدر: البيانات الصادرة عن البورصات العربية

نسب التغير الأسبوعي لقيمة التداول (%)

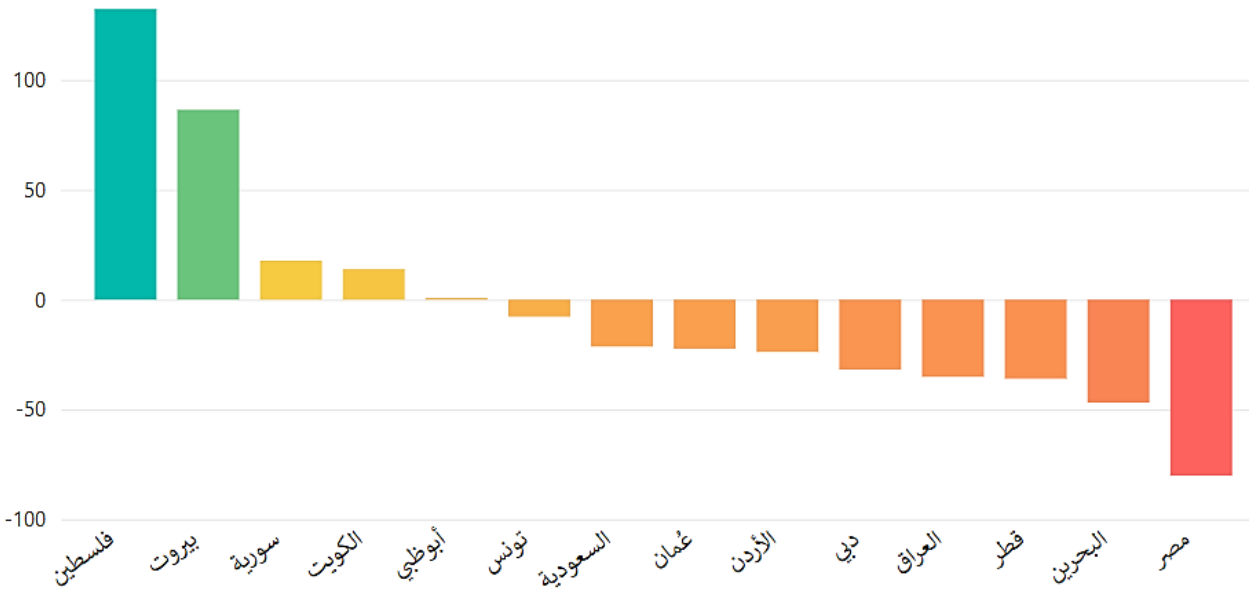

جدول (4)

القيمة السوقية لأسواق المال العربية (دولار)

السوق	المؤشر	القيمة السوقية للأسبوع المنتهي 14 أبريل 2022	القيمة السوقية للأسبوع المنتهي 21 أبريل 2022	نسبة التغير الأسبوعي (%)	اتجاه التغير الأسبوعي
الدار البيضاء	MASI	68,643,707,090	69,659,787,086	1.48	▲
أبوظبي	ADI	522,907,128,331	529,399,863,922	1.24	▲
الأردن	ASE	25,345,382,312	25,546,141,656	0.79	▲
دبي	DFMGI	159,445,660,294	160,417,235,705	0.61	▲
بيروت	BLOM	10,289,919,631	10,325,126,243	0.34	▲
فلسطين	ALQUDS	4,470,236,103	4,476,691,507	0.14	▲
عُمان	MSM30	58,004,950,093	57,978,454,195	-0.05	▼
مصر	EGX30	37,168,915,705	37,082,189,842	-0.23	▼
السعودية	TASI	3,218,105,782,433	3,209,794,584,795	-0.26	▼
سورية	DWX	1,355,336,566	1,349,780,857	-0.41	▼
الكويت	Premier market	159,907,210,993	159,037,847,297	-0.54	▼
البحرين	BSEXN	33,533,166,131	33,305,562,164	-0.68	▼
قطر	QE	217,536,217,552	214,572,735,193	-1.36	▼
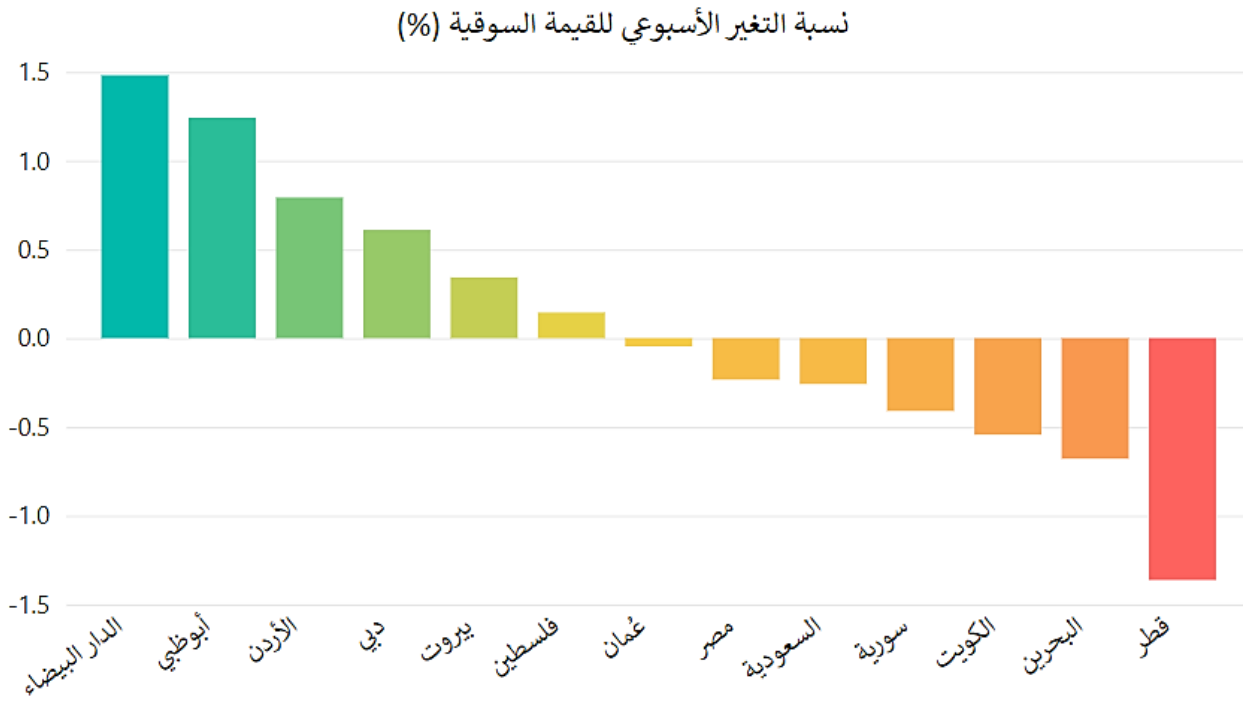
المصدر: البيانات الصادرة عن البورصات العربية