



صندوق النقد العربي  
ARAB MONETARY FUND

# النشرة الشهرية لأسواق المال العربية

## العدد الثاني والعشرون

صندوق النقد العربي

أبريل 2022

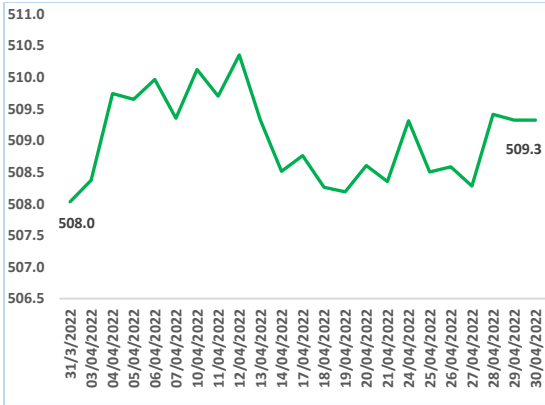
تطور مؤشر صندوق النقد العربي المركب لأسواق المال العربية

أنهى المؤشر المركب لصندوق النقد العربي للأسواق المالية العربية تعاملات شهر أبريل من عام 2022 عند مستوى 509.32 نقطة، مرتفعاً بنحو 0.25 في المائة أي ما يعادل 1.29 نقطة مقارنة بقيمة المؤشر المسجلة في نهاية شهر مارس من عام 2022، بما يعكس ارتفاع غالبية مؤشرات أداء البورصات العربية المضمنة في المؤشر المركب، في ظل استمرار حركة التعافي التي شهدتها الأسواق المالية العربية منذ بداية عام 2022.

في هذا الإطار، سجلت مؤشرات أداء تسع بورصات عربية ارتفاعاً خلال الشهر الماضي، مقابل تسجيل انخفاض في مؤشرات أداء خمس بورصات عربية.

تصدرت بورصة عمان حركة الصعود المسجلة على مستوى البورصات العربية، مع ارتفاع مؤشرها بنسبة بلغت 8.08 في المائة، إثر ارتفاع أداء مؤشري قطاعي الخدمات والصناعة. كذلك سجلت بورصتنا السعودية ودبي ارتفاعاً بنسب بلغت 5.47 و 4.92 في المائة على الترتيب. كما شهدت بورصات كل من دمشق والكويت والدار البيضاء وتونس وأبوظبي ارتفاعاً بنسب تراوحت بين 1.33 و 2.77 في المائة، فيما شهدت بورصة قطر تحسناً في مؤشر أدائها بنسبة بلغت أقل من واحد في المائة.

مؤشر صندوق النقد العربي المركب لأسواق المال العربية (نقطة)



التغير الشهري: 0.25 في المائة

509.32	قيمة المؤشر - إغلاق شهر أبريل 2022 (نقطة)
508.03	قيمة المؤشر - إغلاق شهر مارس 2022 (نقطة)
510.12	أعلى قيمة للمؤشر في عام 2022 (10 أبريل 2022)
493.69	أدنى قيمة في عام 2022 (2 يناير 2022)

المصدر: صندوق النقد العربي، قاعدة بيانات الأسواق المالية العربية.

محتويات العدد

- تطور مؤشر صندوق النقد العربي المركب لأسواق المال العربية.....2
- مؤشرات أداء أسواق المال العربية (أبريل 2022).....3
- إحصاءات التداول الشهرية في أسواق المال العربية (أبريل 2022).....5
- تطور أداء المؤشرات الإقليمية والدولية والناشئة (أبريل 2022).....9

مؤشرات أداء أسواق المال العربية

- انعكاساً للتطورات الاقتصادية الدولية والإقليمية، شهدت مؤشرات أداء البورصات العربية تبايناً غلب عليه التحسن في نهاية شهر أبريل من عام 2022، حيث سجلت مؤشرات تسع بورصات عربية ارتفاعاً بسبب الارتفاع المسجل في عدد منها على مستوى مؤشرات القيمة السوقية، فيما سجلت مؤشرات أداء خمس بورصات عربية انخفاضاً خلال الشهر الماضي.
- على الصعيد القطاعي، قادت قطاعات كل من الطاقة، والبنوك، والمرافق العامة، والخدمات السلعية، والصناعة، والاستثمار، نشاط التداول في البورصات العربية.
- شهد شهر أبريل من عام 2022 مواصلة عدد من البورصات العربية جهودها في توسعة قاعدة الأسواق الرئيسية من خلال عمليات الإدراج الجديدة، كان من أهمها الإدراج الذي شهدته سوق دبي المالي من خلال إدراج شركة هيئة كهرباء ومياه دبي بقيمة سوقية تبلغ 124 مليار درهم، الأمر الذي عزز نشاط السوق. من جانب آخر، ساهم الإعلان عن نتائج أعمال الشركات المدرجة في عدد من البورصات العربية عن الربع الأول من عام 2022، في تحسن مؤشرات الأداء خلال الشهر الماضي.
- على الصعيد العالمي، انعكست حالة التحسن التي شهدتها الأسعار العالمية للنفط إيجاباً على مؤشرات أداء عدد من البورصات العربية، التي تتميز بوزن هام لقطاعي الطاقة والصناعة.
- انعكاساً لرفع أسعار الفائدة الأمريكية، وأثرها على تراجع أداء مؤشرات الأسواق الناشئة، شهدت مؤشرات أداء خمس بورصات عربية انخفاضاً خلال الشهر الماضي متأثراً بتراجع نشاط المستثمرين الأجانب. للمزيد من التفاصيل طالع صفحة 3.

مؤشرات تداولات أسواق المال العربية

- على مستوى قيم التداول في أسواق المال العربية، فقد شهدت في شهر أبريل من عام 2022 تراجعاً بنسبة 20.73 في المائة، في ضوء تسجيل ثمان بورصات عربية انخفاضاً في قيم تداولاتها، فيما سجلت ست بورصات عربية ارتفاعاً في قيم التداول، تقدمتها سوق العراق للأوراق المالية بنسبة بلغت 59.42 في المائة.
- سجل حجم التداول في البورصات العربية، انخفاضاً بنسبة 6.45 في المائة خلال شهر أبريل من عام 2022، حيث شهدت عشرة بورصات عربية تراجعاً في مؤشر حجم التداول، في حين شهدت خمس بورصات عربية تحسناً بنهاية تعاملات شهر أبريل الماضي، تصدرتها بورصة بيروت في ظل ارتفاع حجم التداول بالسوق بنسبة 37.60 في المائة.
- على صعيد القيمة السوقية لأسواق المال العربية، فقد سجلت بنهاية شهر أبريل من عام 2022 ارتفاعاً بنحو 4.61 في المائة، مقارنة بمستواها في نهاية شهر مارس من عام 2022. في هذا الصدد، شهدت تسع بورصات عربية مضمنة في المؤشر المركب لصندوق النقد العربي ارتفاعاً في قيمتها السوقية، تصدرتها سوق دبي للأوراق المالية بارتفاع بلغ نسبيته 35.16 في المائة، مدعومة بشكل رئيس بارتفاع مؤشر قطاع السلع الاستهلاكية، والمرافق العامة مع إدراج شركة هيئة كهرباء ومياه دبي. للمزيد من التفاصيل طالع صفحة 3.

التغير الشهري في مؤشرات أسواق المال العربية

قيم التداول: - 20.73 في المائة ↓ أحجام التداول: - 6.45 في المائة ↓ القيمة السوقية: 4.61 في المائة ↑

التغير الشهري لمؤشرات أداء الأسواق العالمية

(ستاندرد أند بورز): - 8.79 في المائة ↓ (نيكاي): - 3.49 في المائة ↓ (فوتسي): 0.38 في المائة ↑ (كاك 40): - 1.89 في المائة ↓ (مورجان ستانلي): - 16.23 في المائة ↓

التغير الشهري لمؤشر (مورجان ستانلي) للأسواق الناشئة

آسيا: - 5.12 في المائة ↓ أوروبا: - 9.89 في المائة ↓ أمريكا اللاتينية: - 13.86 في المائة ↓ الدول العربية (مؤشر مركب): 17. ↑

مؤشر صندوق النقد العربي المركب لأسواق المال العربية

يقوم صندوق النقد العربي منذ عام 1995 بإحساب مؤشر مركب يقيس تطور أداء الأسواق المالية العربية مجتمعة، علاوة على احتساب مؤشر خاص بكل سوق. وهذه المؤشرات مرجحة بالقيمة السوقية باستخدام رقم باش المتسلسل، والمحسوبة بالدولار الأمريكي في نهاية الفترة. يتم بشكل دوري تحديث عينة الشركات المدرجة في المؤشر بما يعكس التغيرات في القيمة السوقية الناتجة عن إضافة أو حذف أي من الشركات المدرجة في الأسواق المالية العربية. يضم المؤشر حالياً سبعة عشر سوقاً مالياً عربياً.

فريق الإعداد

جمال قاسم

كريم زاويدي

صبري الفران

## مؤشرات أداء أسواق المال العربية

شهدت مؤشرات أداء البورصات العربية في شهر أبريل من عام 2022 تبايناً غلب عليه التحسن، لتواصل عدد منها الأداء الإيجابي إثر حركة التعافي التي شهدتها منذ بداية عام 2021. في هذا الإطار، شهد شهر أبريل من عام 2022 ارتفاع مؤشرات القيمة السوقية في غالبية البورصات العربية المضمنة في قاعدة بيانات صندوق النقد العربي مقارنةً بشهر مارس من عام 2022. كما كان لإعلان النتائج الإيجابية لأرباح الشركات المدرجة في عدد من البورصات العربية عن الربع الأول من عام 2022 أثراً إيجابياً ساهم في تحسن عدد من مؤشرات أداء البورصات العربية، علاوة على الأثر الإيجابي لمواصلة عدد من البورصات العربية جهودها في تحفيز توسعة قاعدة الأسواق الرئيسية من خلال عمليات الإدراج الجديدة. على الصعيد العالمي، ساهم مواصلة ارتفاع الأسعار العالمية لمنتجات الطاقة خاصة منها النفط والغاز الطبيعي في تحسن مؤشرات أداء عدد من البورصات العربية خلال شهر أبريل 2022.

في ضوء ما تقدم، شهدت **مؤشرات أداء** تسع بورصات عربية مضمنة في المؤشر المركب لصندوق النقد العربي ارتفاعاً في شهر أبريل من عام 2022، عاكسةً تحسن نشاط التداولات لعدد من القطاعات المدرجة في البورصات العربية، كان من أهمها قطاعات الطاقة، والبنوك والخدمات المالية، والسلع الاستهلاكية، والصناعة، والاستثمار. تصدرت بورصة عمان ودبي حركة الارتفاعات المسجلة على مستوى مؤشرات الأداء في شهر أبريل من عام 2022. حيث ساهم ارتفاع مؤشري قطاعي الخدمات والصناعة، علاوة على ارتفاع أرباح الشركات المدرجة خلال الربع الأول من عام 2022 مقارنة بنفس الفترة من عام 2021 في تحفيز نشاط السوق ورفع مستوى التداولات، مما انعكس إيجاباً على المؤشر الرئيس لبورصة عمان.

في هذا الصدد، سجل مؤشر بورصة عمان الرئيس ارتفاعاً بنسبة 8.08 في المائة، ليصل إلى مستوى 2408.07 نقطة في شهر أبريل من عام 2022، نتيجة التحسن المسجل في قطاعي الخدمات والصناعة بنسب بلغت 8.33 و 17.93 في المائة على الترتيب. على صعيد القيمة السوقية، حققت بورصة عمان مكاسباً بنحو 1.32 مليار دينار أردني، لتصل إلى حوالي 17.83 مليار دينار أردني بنهاية شهر أبريل من عام 2022، مقارنة بنحو 16.50 مليار دينار أردني في نهاية شهر مارس من عام 2022. في ذات الإطار، سجلت قيمة التداولات ارتفاعاً بحوالي 18.50 مليون دينار أردني، لتصل إلى نحو 176.49 مليون دينار أردني في نهاية شهر أبريل 2022، فيما سجل حجم التداول تراجعاً ليصل إلى 79.99 مليون سهم في شهر أبريل من عام 2022، مقارنة بنحو 95.30 مليون سهم في شهر مارس من عام 2022.

من جهة أخرى، شهد مؤشر سوق دبي المالي الرئيس ارتفاعاً بنسبة 5.47 في المائة، ليصل إلى مستوى 3719.63 نقطة في نهاية شهر أبريل من عام 2022، مقارنة بمستواه المسجل في نهاية الشهر السابق عليه. عكس ارتفاع المؤشر تأثير استمرار حركة الإدراجات الجديدة التي شهدتها السوق الرئيسية، خاصة إدراج شركة هيئة كهرباء ومياه دبي بقيمة سوقية تبلغ 124 مليار درهم إماراتي في قطاع المرافق العامة الذي كان من أبرز العوامل الرئيسية التي ساهمت في تعزيز مكاسب مؤشر السوق خلال الشهر، علاوة على ارتفاع مؤشر قطاع السلع الاستهلاكية من خلال تسجيله مكاسباً بنحو 32.5 في المائة في شهر أبريل من عام 2022. على صعيد القيمة السوقية، سجلت السوق مكاسباً بنحو 153.80 مليار درهم إماراتي، لتصل إلى حوالي 591.25 مليار درهم بنهاية شهر أبريل من عام 2022، مقارنة بنحو 437.44 مليار درهم في نهاية شهر مارس من عام 2022. على مستوى قيمة التداول، فقد سجلت ارتفاعاً لتصل إلى 11.85 مليار درهم في نهاية شهر أبريل 2022، مقابل نحو 10.61 مليار درهم في نهاية الشهر السابق عليه. كما ارتفع حجم التداول بالسوق في نهاية شهر أبريل ليصل إلى 4.86 مليار سهم، مقابل نحو 3.67 مليار سهم في نهاية شهر مارس من عام 2022.

\* استناداً إلى البيانات الصادرة عن أسواق المال العربية.

## مؤشرات تداولات أسواق المال العربية

على صعيد قيمة التداولات في البورصات العربية، فقد شهد شهر أبريل من عام 2022 تراجعاً في قيمة تداولات الأسواق المالية العربية المدرجة بقاعدة بيانات صندوق النقد العربي بنسبة 20.73 في المائة، مقارنة بمستوياتها المسجلة في نهاية شهر مارس من عام 2022، نتيجة انخفاض قيمة تداولات ثمان بورصات عربية، فيما شهدت ست بورصات عربية ارتفاعاً في قيم تداولاتها خلال نفس الفترة. في هذا الإطار، شهدت سوق العراق للأوراق المالية أعلى نسبة ارتفاع في قيمة التداول بنحو 59.42 في المائة خلال شهر أبريل 2022 نتيجة ارتفاع نشاط تداولات قطاع البنوك. كذلك شهدت بورصة بيروت ارتفاعاً بنحو 41.03 في المائة. كما شهدت بورصات كل من عمان ودبي وأبوظبي ارتفاعاً في قيمة التداولات خلال الشهر الماضي بنسب تراوحت بين 5.62 و 11.71 في المائة. فيما سجلت بورصة البحرين تحسناً بنسبة بلغت 1.38 في المائة.

على مستوى حجم التداول في البورصات العربية، فقد سجل تراجعاً بنحو 6.45 في المائة في شهر أبريل من عام 2022، عاكساً بذلك انخفاض حجم التداول في عشر بورصات عربية. في المقابل، سجلت خمس بورصات عربية ارتفاعاً في حجم تداولاتها بنهاية شهر أبريل من عام 2022. تقدمت بورصة بيروت حركة الارتفاعات المسجلة على مستوى حجم التداول في البورصات العربية بارتفاع بلغت نسبته 37.60 في المائة، بسبب تحسن نشاط التداول على أسهم قطاع البنوك بشكل رئيس. كذلك سجلت بورصتي كل من دبي وأبوظبي ارتفاعاً بنسب بلغت 28.98 و 29.85 في المائة على الترتيب. كما ارتفع حجم التداول في بورصتا البحرين وتونس بنسب بلغت 2.71 و 4.82 في المائة على التوالي.

على صعيد القيمة السوقية للأسواق المالية العربية المدرجة في قاعدة بيانات المؤشر المركب لصندوق النقد العربي، فقد سجلت ارتفاعاً بحوالي 4.61 في المائة في نهاية شهر أبريل من عام 2022، مقارنةً بنهاية شهر مارس من عام 2022. في هذا الصدد، سجلت القيمة السوقية ارتفاعاً في تسع بورصات عربية مُضمنة في المؤشر المركب لصندوق النقد العربي، في المقابل شهدت أربع بورصات تراجعاً في مؤشر القيمة السوقية.

تصدرت سوق دبي المالي البورصات العربية على مستوى حركة الارتفاعات المُحققة في القيمة السوقية، مع تسجيل مؤشرها ارتفاعاً بنسبة بلغت 35.16 في المائة بما يعكس ارتفاع القيمة السوقية بعد إدراج شركة هيئة كهرباء ومياه دبي. كذلك شهدت بورصة عمان ارتفاعاً بنسبة بلغت 8.06 في المائة. كما سجلت بورصات كل من بيروت والسعودية وأبوظبي والدار البيضاء والكويت ودمشق ارتفاعاً في مؤشراتهما بنسب تراوحت بين 2.33 و 4.90 في المائة. فيما سجلت بورصة مسقط تحسناً بنسبة بلغت أقل من واحد في المائة.

\* استناداً إلى البيانات الصادرة عن أسواق المال العربية.

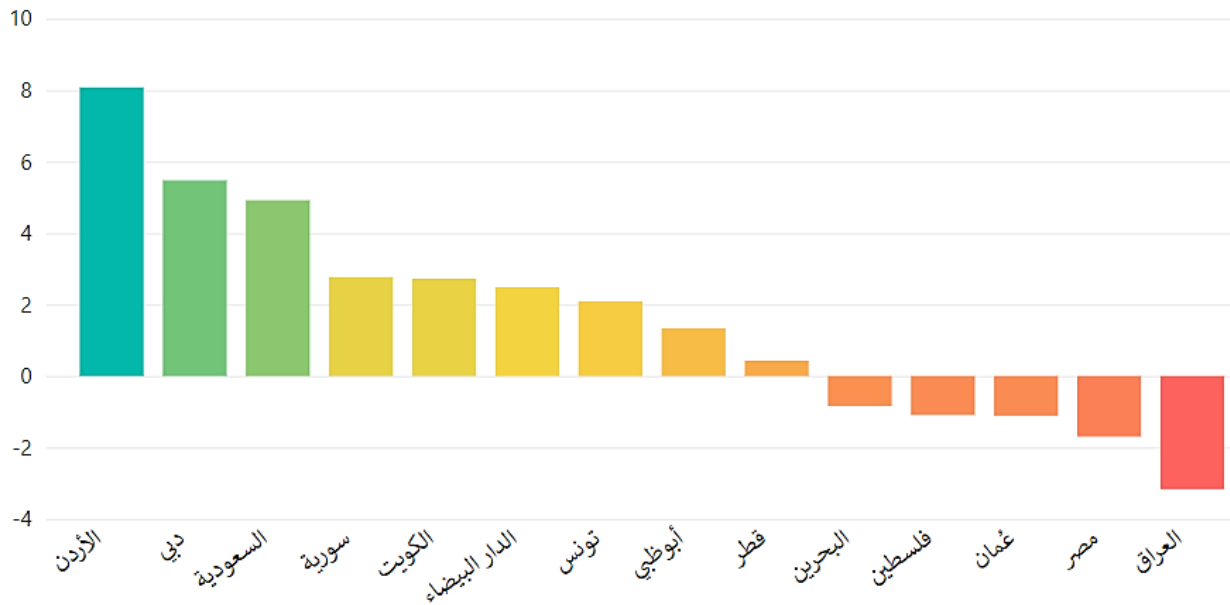
## مؤشرات التداول الشهري

أداء مؤشرات أسواق المال العربية (نقطة)

السوق	المؤشر	قيمة المؤشر في نهاية مارس 2022	قيمة المؤشر في نهاية بريل 2022	نسبة التغير (%)	اتجاه التغير الشهري
الأردن	ASE	2,228.12	2,408.07	8.08	▲
دبي	DFMGI	3,526.60	3,719.63	5.47	▲
السعودية	TASI	13,090.40	13,733.87	4.92	▲
سورية	DWX	19,470.50	20,009.50	2.77	▲
الكويت	Premier market	9,061.41	9,308.03	2.72	▲
الدار البيضاء	MASI	12,818.11	13,136.65	2.49	▲
تونس	TUNINDEX	7,107.89	7,256.15	2.09	▲
أبوظبي	ADI	9,948.78	10,081.35	1.33	▲
قطر	QE	13,533.16	13,590.81	0.43	▲
البحرين	BSEX	2,073.54	2,056.15	-0.84	▼
فلسطين	ALQUDS	613.78	607.06	-1.09	▼
عمان	MSM30	4,205.20	4,158.37	-1.11	▼
مصر	EGX30	11,238.48	11,047.70	-1.70	▼
العراق	ISX	609.81	590.48	-3.17	▼

المصدر: الإحصاءات الرسمية لأسواق المال العربية المدرجة.

نسبة التغير الشهري للمؤشر (%)



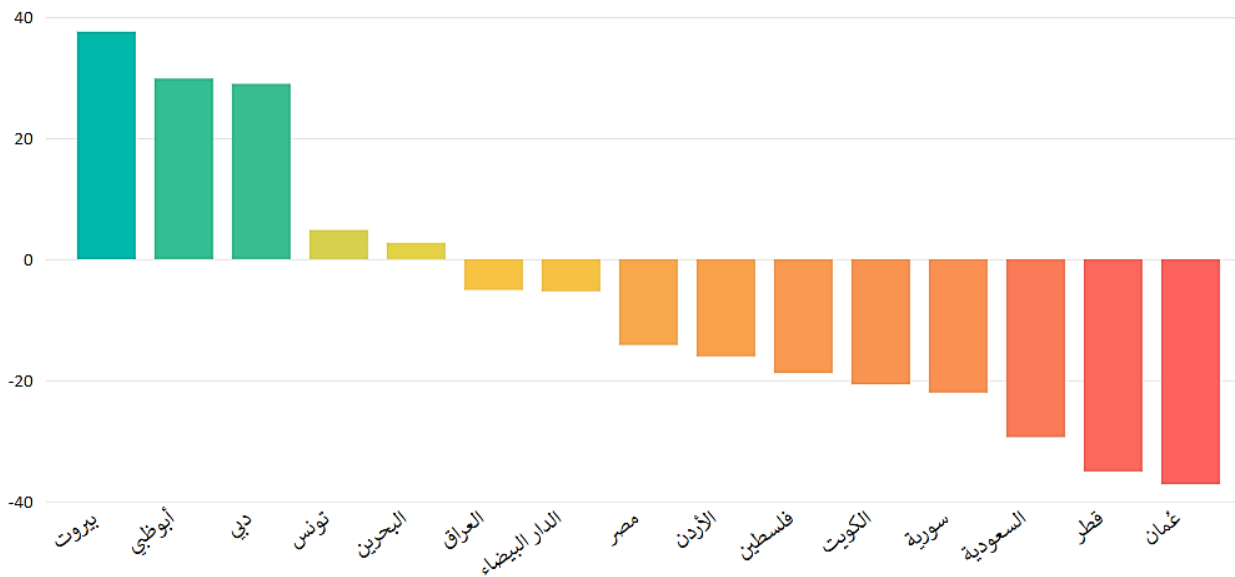


أحجام التداول لأسواق المال العربية (ورقة مالية)

السوق	المؤشر	حجم التداول في نهاية مارس 2022	حجم التداول في نهاية أبريل 2022	نسبة التغير (%)	اتجاه التغير الشهري
بيروت	BLOM	1,544,302	2,124,884	37.60	▲
أبوظبي	ADI	6,479,802,529	8,414,062,716	29.85	▲
دبي	DFMGI	3,768,640,805	4,860,684,776	28.98	▲
تونس	TUNINDEX	17,646,943	18,498,000	4.82	▲
البحرين	BSEXN	71,387,952	73,319,263	2.71	▲
العراق	ISX	85,466,428,176	81,114,269,979	-5.09	▼
الدار البيضاء	MASI	2,566,668,008	2,429,851,866	-5.33	▼
مصر	EGX30	8,672,071,871	7,440,984,934	-14.20	▼
الأردن	ASE	95,309,305	79,990,135	-16.07	▼
فلسطين	ALQUDS	13,025,060	10,570,290	-18.85	▼
الكويت	Premier market	5,630,874,658	4,465,097,907	-20.70	▼
سورية	DWX	2,669,924	2,080,660	-22.07	▼
السعودية	TASI	5,243,462,483	3,700,399,780	-29.43	▼
قطر	QE	6,770,898,159	4,395,428,049	-35.08	▼
عمان	MSM30	838,480,637	526,484,274	-37.21	▼

المصدر: الإحصاءات الرسمية لأسواق المال العربية المدرجة.

نسبة التغير الشهري لأحجام التداول (%)

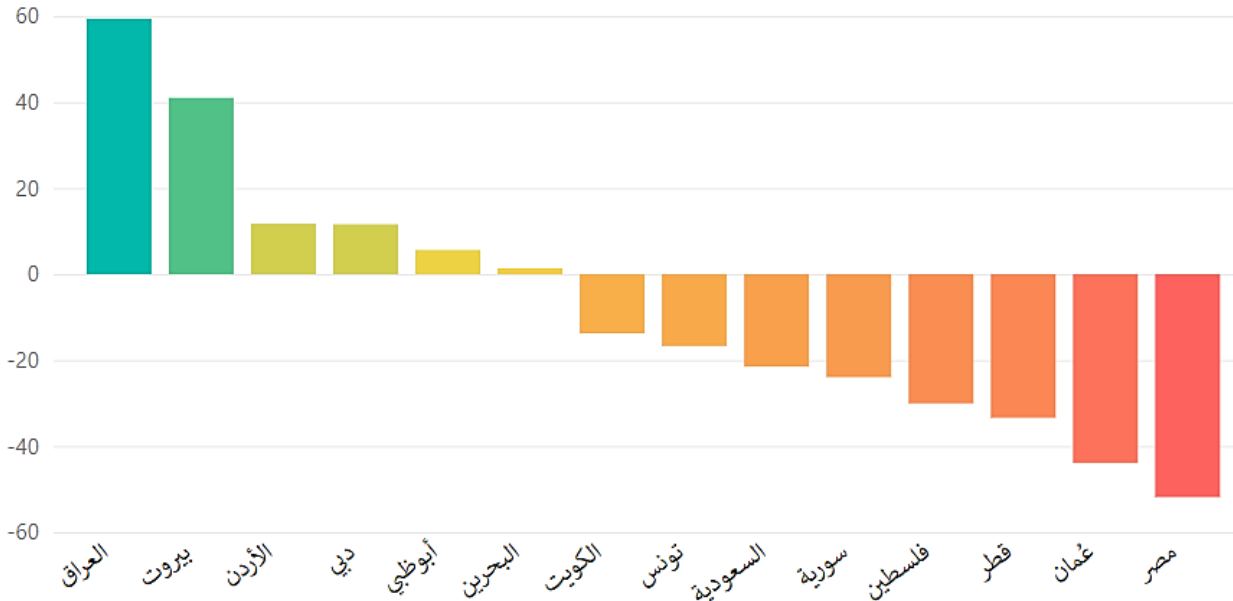


قيمة التداول لأسواق المال العربية (دولار)

السوق	المؤشر	قيمة التداول في نهاية مارس 2022	قيمة التداول في نهاية أبريل 2022	نسبة التغير (%)	اتجاه التغير الشهري
العراق	ISX	42,364,063.74	67,535,337.64	59.42	▲
بيروت	BLOM	21,527,622.00	30,360,019.00	41.03	▲
الأردن	ASE	222,999,284.40	249,115,263.23	11.71	▲
دبي	DFMGI	2,891,242,957.68	3,226,411,799.74	11.59	▲
أبوظبي	ADI	11,460,686,213.89	12,104,902,256.40	5.62	▲
البحرين	BSEXN	63,670,580.75	64,548,615.75	1.38	▲
الكويت	Premier market	5,098,050,227.71	4,396,521,185.03	-13.76	▼
تونس	TUNINDEX	54,027,424.38	45,011,834.13	-16.69	▼
السعودية	TASI	62,564,071,341.45	49,109,086,116.40	-21.51	▼
سورية	DWX	1,813,508.22	1,379,026.38	-23.96	▼
فلسطين	ALQUDS	35,084,919.18	24,538,082.10	-30.06	▼
قطر	QE	6,544,898,747.74	4,359,364,873.93	-33.39	▼
عمان	MSM30	438,967,694.82	246,339,191.81	-43.88	▼
مصر	EGX30	9,729,764,744.00	4,686,223,699.37	-51.84	▼

المصدر: الإحصاءات الرسمية لأسواق المال العربية المدرجة

نسبة التغير الشهري لقيمة التداول (%)

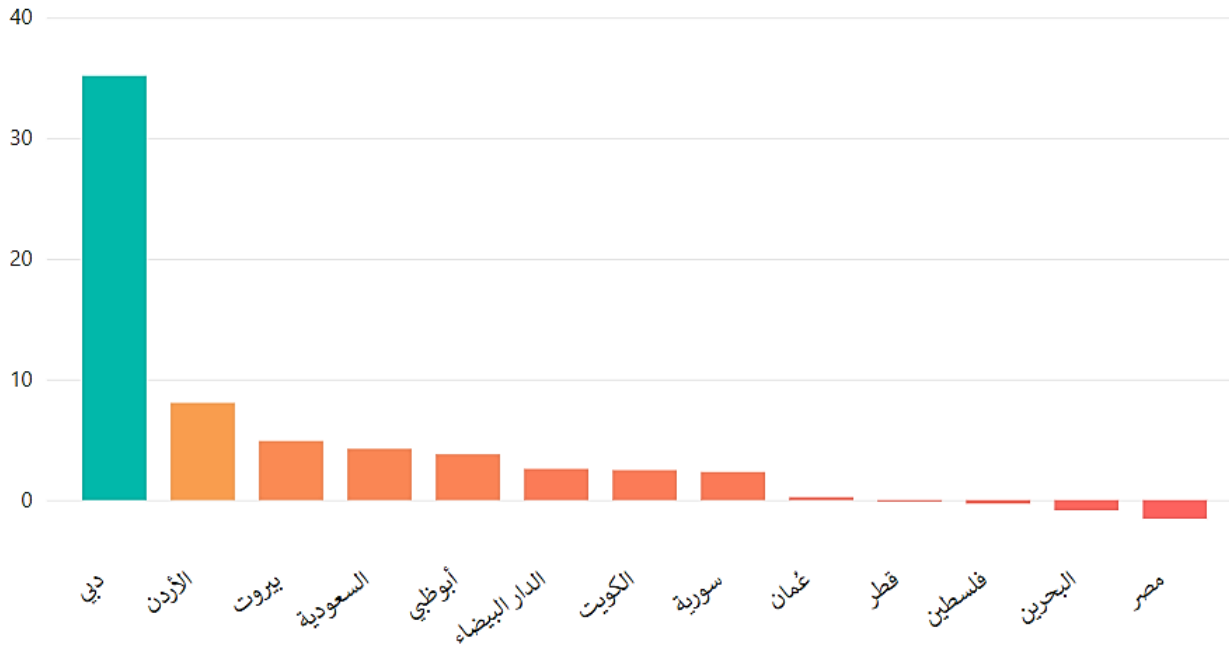


القيمة السوقية لأسواق المال العربية (دولار)

السوق	المؤشر	القيمة السوقية في نهاية مارس 2022	القيمة السوقية في نهاية أبريل 2022	نسبة التغير (%)	اتجاه التغير الشهري
دبي	DFMGI	119,097,042,849.93	160,972,879,120.40	35.16	▲
الأردن	ASE	23,295,053,949.19	25,171,879,287.23	8.06	▲
بيروت	BLOM	10,098,947,883.00	10,593,668,373.00	4.90	▲
السعودية	TASI	3,189,563,798,245.63	3,324,977,750,146.66	4.25	▲
أبوظبي	ADI	508,892,837,874.24	528,200,177,585.04	3.79	▲
الدار البيضاء	MASI	66,659,523,383.01	68,383,125,847.77	2.59	▲
الكويت	Premier market	156,861,198,581.94	160,747,887,260.52	2.48	▲
سورية	DWX	1,343,284,009.37	1,374,602,882.44	2.33	▲
عمان	MSM30	57,665,671,656.86	57,805,239,662.81	0.24	▲
قطر	QE	209,020,576,469.74	208,988,945,527.36	-0.02	▼
فلسطين	ALQUDS	4,467,122,686.98	4,453,911,506.74	-0.30	▼
البحرين	BSEXN	33,100,545,449.48	32,822,399,395.39	-0.84	▼
مصر	EGX30	39,273,717,911.59	38,663,324,767.14	-1.55	▼

المصدر: الإحصاءات الرسمية لأسواق المال العربية المدرجة.

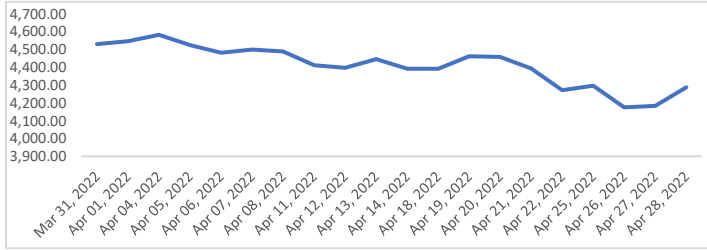
نسبة التغير الشهري للقيمة السوقية (%)



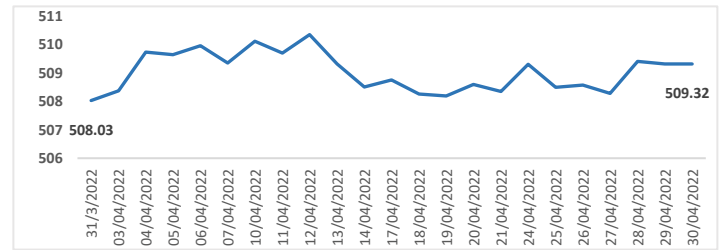


## تطور أداء المؤشرات الإقليمية والسولية والناشئة (أبريل 2022) (نقطة)

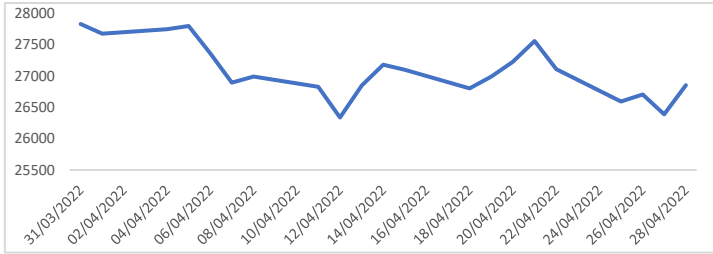
(ستاندرد أند بورز)



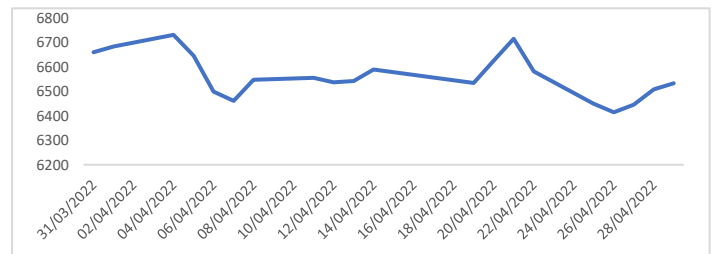
مؤشر صندوق النقد العربي المركب لأسواق المال العربية



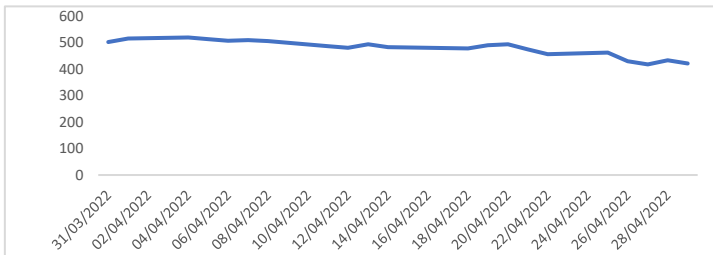
(نيكيا)



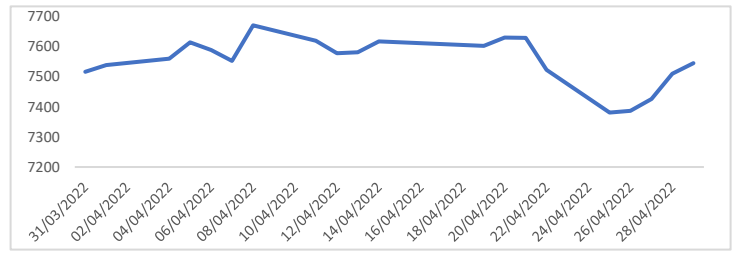
(كالك 40)



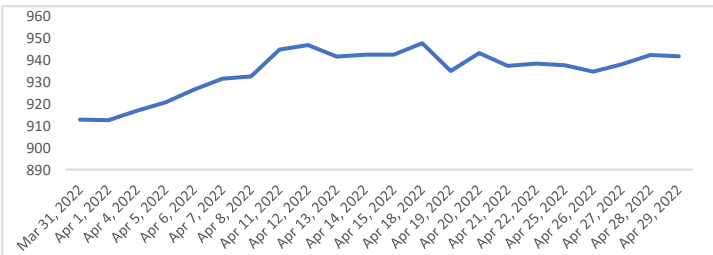
مؤشر مورجان ستانلي (الأسواق المتقدمة)



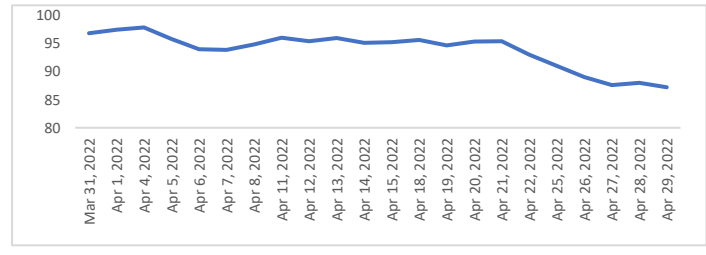
(فوتسي)



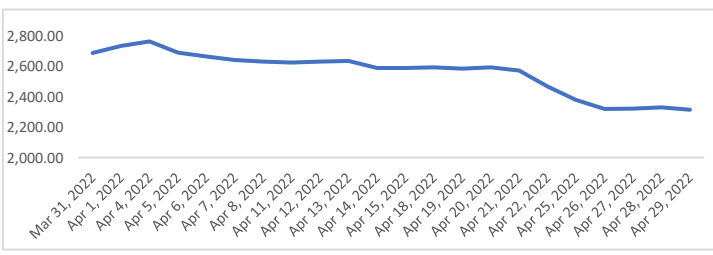
مؤشر مورجان ستانلي (الدول العربية)



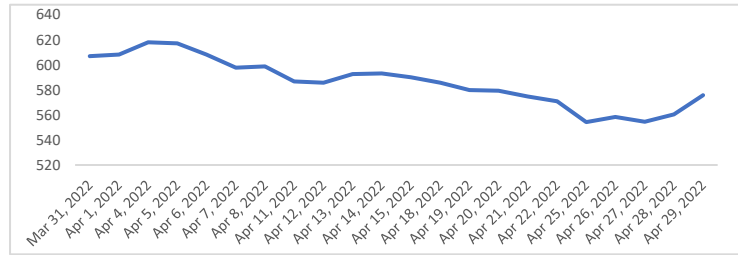
مؤشر مورجان ستانلي (أوروبا)



مؤشر مورجان ستانلي (أمريكا اللاتينية)



مؤشر مورجان ستانلي (آسيا)



المصدر: الأسواق المالية العالمية والأسواق الناشئة ذات الصلة.