

تطور مؤشر صندوق النقد العربي المركب

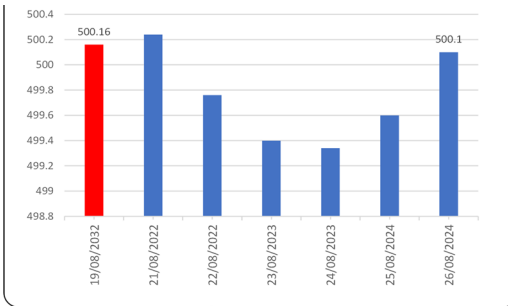
لأسواق المال العربية

أنهى المؤشر المركب لصندوق النقد العربي للأسواق المالية العربية تعاملات الأسبوع المنتهي في السادس والعشرون من شهر أغسطس 2022، متراجعا بنحو 0.01 في المائة ليصل إلى 500.10 نقطة، مقارنة بنحو 500.16 نقطة بنهاية الأسبوع المنتهي في 19 أغسطس 2022، بسبب تراجع بعض مؤشرات أداء البورصات العربية المتضمنة في المؤشر المركب.

اتصالاً بما سبق، شهدت سبع بورصات عربية ارتفاعاً خلال الأسبوع الماضي. تصدرت بورصة دمشق البورصات العربية على مستوى مؤشرات الأداء، مسجلة ارتفاعاً بنسبة 2.08 في المائة نتيجة ارتفاع مؤشرات أداء القطاع المصرفي والاتصالات والتأمين. كذلك شهدت بورصة كل من مصر والعراق والكويت ودبي ارتفاعاً بنسب تراوحت بين 1.26 و 1.91 في المائة. فيما شهدت بورصة تونس والبحرين تحسناً بأقل من واحد في المائة.

في المقابل، سجلت مؤشرات أداء سبع بورصات عربية تراجعاً خلال الأسبوع الماضي، مقارنة بالأسبوع المنتهي في 19 أغسطس 2022.

مؤشر صندوق النقد العربي المركب لأسواق المال العربية



التغير الأسبوعي: 0.01 في المائة

500.10	قيمة المؤشر للأسبوع المنتهي في 26 أغسطس 2022 (نقطة)
500.16	قيمة المؤشر للأسبوع المنتهي في 19 أغسطس 2022 (نقطة)
510.12	أعلى قيمة للمؤشر في عام 2022 (10 أبريل 2022)
493.38	أدنى قيمة في عام 2022 (7 يوليو 2022)

المصدر: صندوق النقد العربي، قاعدة بيانات الأسواق المالية العربية.

أسواق المال العربية في أسبوع

شهدت مؤشرات أداء البورصات العربية تبايناً غلب عليه التحسن في نهاية الأسبوع المنتهي في السادس والعشرون من شهر أغسطس 2022. في هذا الصدد، سجلت سبع بورصات عربية تحسناً في نهاية الأسبوع الماضي مدعومة بارتفاع مؤشرات قيم وأحجام التداول لبعض الأسواق المالية العربية نتيجة تحسن مؤشرات قطاعات البنوك والتأمين والعقارات والتقطيات.

شهدت بورصة دمشق أعلى ارتفاع للمؤشر بنسبة بلغت نحو 2.08 في المائة نهاية الأسبوع المنتهي في السادس والعشرون من أغسطس 2022 مقارنة بالأسبوع المنتهي في التاسع عشر من أغسطس 2022.

في المقابل، شهدت مؤشرات أداء سبع بورصات عربية تراجعاً في الأسبوع المنتهي في السادس والعشرون من شهر أغسطس 2022، نتيجة تراجع معدلات نمو بعض القطاعات الرئيسية مثل الطاقة والصناعة التي أثرت بدورها على تراجع مؤشر أداء الأسواق.

التغير الأسبوعي في مؤشرات أسواق المال العربية

القيمة السوقية: -0.30 في المائة ↓ قيم التداول: -17.84 في المائة ↓ أحجام التداول: -16.74 في المائة ↓

أداء مؤشرات القيمة السوقية لأسواق المال العربية

- شهدت القيمة السوقية للأسواق المالية العربية المتضمنة في قاعدة بيانات المؤشر المركب لصندوق النقد العربي في نهاية الأسبوع المنتهي في السادس والعشرون من شهر أغسطس 2022، انخفاضاً بنحو 0.3 في المائة، عاكسة بذلك تراجع القيمة السوقية في ست بورصات عربية، مقابل تسجيلها ارتفاعاً في سبع بورصات عربية.
- تصدرت بورصة دمشق الارتفاع المسجل على مستوى القيمة السوقية بنسبة بلغت 2.08 في المائة في نهاية الأسبوع المنتهي في السادس والعشرون من شهر أغسطس 2022. كذلك سجلت البورصات المصرية والكويتية ارتفاعاً بنسبة 1.62 و 1.30 في المائة على الترتيب. فيما شهدت بورصات كل من دبي وعمان والبحرين والدار البيضاء تحسناً بأقل من واحد في المائة.

أداء مؤشرات تداولات أسواق المال العربية

- شهدت قيمة تداولات أسواق المال العربية انخفاضاً في نهاية الأسبوع المنتهي في السادس والعشرون من شهر أغسطس 2022 بنسبة بلغت 17.84 في المائة، مقارنة بالأسبوع المنتهي في التاسع عشر من شهر أغسطس 2022، نتيجة تراجع قيمة التداول في ثمان بورصات عربية. في المقابل، سجلت قيمة التداولات ارتفاعاً في ست بورصات عربية.
- سجلت بورصة تونس أكبر الارتفاعات في قيمة التداول بنسبة بلغت 347.93 في المائة. كذلك شهدت سوق فلسطين للأوراق المالية ارتفاعاً بنحو 136.77 في المائة. كما شهدت بورصات كل من العراق ودبي والكويت ارتفاعاً بنسب تراوحت بين 4.55 و 13.51 في المائة. فيما ارتفعت بورصة بيروت بأقل من 1 في المائة.
- سجل حجم تداول البورصات العربية المتضمنة في قاعدة بيانات صندوق النقد العربي تراجعاً بنحو 16.74 في المائة في نهاية الأسبوع المنتهي في السادس والعشرون من شهر أغسطس 2022، نتيجة تراجع حجم التداول في عشر بورصات عربية، مقابل تسجيلها ارتفاع في خمس بورصات عربية أخرى.
- تصدرت بورصة فلسطين البورصات العربية على مستوى حجم التداول الذي سجل ارتفاعاً بنسبة 94.70 في المائة، تلتها بورصة تونس التي شهدت تحسناً بنحو 93.68 في المائة، كذلك سجلت بورصات كل من الدار البيضاء والعراق وبيروت ارتفاعاً بنسب تراوحت بين 7.48 و 33.77 في المائة.

أبرز مؤشرات أداء أسواق المال العربية خلال الأسبوع

مؤشر سوق دمشق للأوراق المالية الرئيس يتصدر الارتفاعات المسجلة على مستوى البورصات العربية

أنهى مؤشر سوق دمشق للأوراق المالية تداولات الأسبوع الماضي مرتفعاً بنحو 2.08 في المائة، ليصل إلى مستوى 22580 نقطة، نتيجة ارتفاع مؤشرات قطاعي البنوك والتأمين. على صعيد القيمة السوقية، فقد حقق سوق دمشق للأوراق المالية مكاسباً بنحو 79.5 مليار ليرة سوري، ليصل إلى حوالي 3895 مليار ليرة سورية في نهاية الأسبوع المنتهي في السادس والعشرون من أغسطس 2022، في حين شهد حجم التداول تراجع بنحو 251.9 ألف ورقة مالية ليصل إلى حوالي 368.2 ألف ورقة مالية في نهاية الأسبوع الماضي. كما شهدت القيمة المتداولة تراجعاً خلال الأسبوع الماضي لتصل إلى حوالي 825.4 مليون ليرة سورية، مقابل نحو 1.3 مليار ليرة سورية في الأسبوع السابق عليه.

مؤشر صندوق النقد العربي المركب لأسواق المال العربية

يقوم صندوق النقد العربي منذ عام 1995 باحتساب مؤشر مركب يقيس تطور أداء الأسواق المالية العربية مجتمعة، علاوة على احتساب مؤشر خاص بكل سوق. وهذه المؤشرات مرجحة بالقيمة السوقية باستخدام رقم باس المتسلسل، والمحسوبة بالدولار الأمريكي في نهاية الفترة. يتم بشكل دوري تحديث عينة الشركات المدرجة في المؤشر بما يعكس التغيرات في القيمة السوقية الناتجة عن إضافة أو حذف أي من الشركات المدرجة في الأسواق المالية العربية. يضم المؤشر حالياً سبعة عشر سوقاً مالياً عربياً.

فريق إعداد النشرة

جمال قاسم

كريم زاويدي

صبري الفران

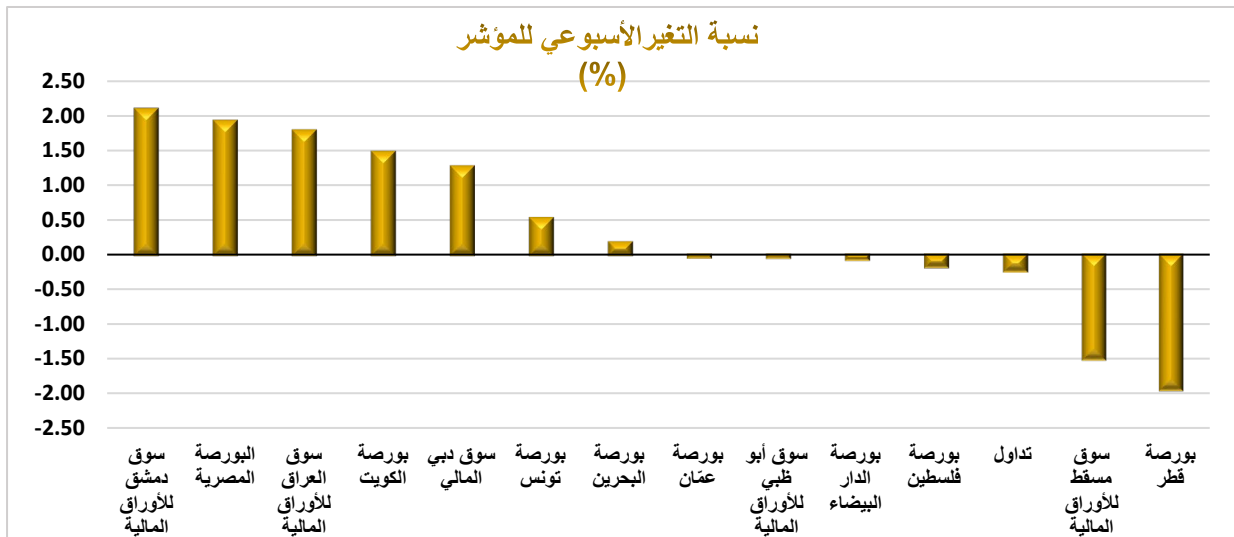
مؤشرات التداول الأسبوعية

جدول (1)

الأداء الأسبوعي لمؤشرات أسواق المال العربية (نقطة)

السوق	المؤشر	الاسبوع المنتهي 19 أغسطس 2022	الاسبوع المنتهي 26 أغسطس 2022	نسبة التغير (%)	اتجاه التغير الأسبوعي
سوق دمشق للأوراق المالية	DWX	22,119.15	22,580.00	2.08	↑
البورصة المصرية	EGX30	10,094.16	10,287.27	1.91	↑
سوق العراق للأوراق المالية	ISX	560.96	570.91	1.77	↑
بورصة الكويت	Premier market	8,580.05	8,705.91	1.47	↑
سوق دبي المالي	DFMGI	3,419.72	3,462.89	1.26	↑
بورصة تونس	TUNINDEX	7,930.55	7,971.79	0.52	↑
بورصة البحرين	BSEX	1,897.46	1,900.76	0.17	↑
بورصة عمان	ASE	2,564.06	2,563.17	-0.03	↓
سوق أبوظبي للأوراق المالية	ADI	10,083.09	10,078.87	-0.04	↓
بورصة الدار البيضاء	MASI	12,185.34	12,177.18	-0.07	↓
بورصة فلسطين	ALQUDS	635.17	634.07	-0.17	↓
تداول	TASI	12,621.73	12,591.74	-0.24	↓
سوق مسقط للأوراق المالية	MSM30	4,606.78	4,537.71	-1.50	↓
بورصة قطر	QE	14,018.43	13,746.39	-1.94	↓

المصدر: البيانات الصادرة عن البورصات العربية

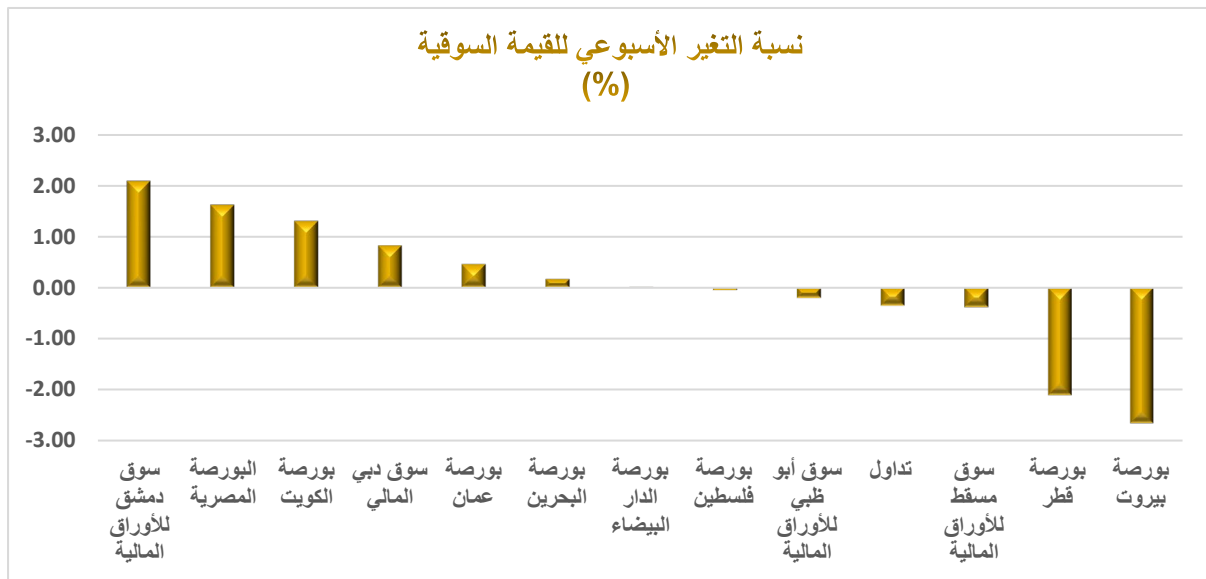


جدول (2)

القيمة السوقية لأسواق المال العربية (دولار)

اتجاه التغير الأسبوعي	نسبة التغير (%)	الأسبوع المنتهي 19 أغسطس 2022	الأسبوع المنتهي 12 أغسطس 2022	السوق
↑	2.08	1,542,714,054	1,511,228,697	سوق دمشق للأوراق المالية
↑	1.62	36,100,618,937	35,525,736,162	البورصة المصرية
↑	1.30	151,177,134,706	149,233,813,852	بورصة الكويت
↑	0.82	156,366,130,171	155,089,968,692	سوق دبي المالي
↑	0.46	26,757,165,492	26,634,836,724	بورصة عمان
↑	0.17	30,341,964,004	30,289,199,857	بورصة البحرين
↑	0.02	59,780,232,931	59,771,011,737	بورصة الدار البيضاء
↓	-0.05	4,937,707,445	4,940,028,680	بورصة فلسطين
↓	-0.20	574,330,104,511	575,465,893,544	سوق أبوظبي للأوراق المالية
↓	-0.35	3,170,222,850,433	3,181,383,486,626	تداول
↓	-0.38	60,240,154,146	60,470,660,530	سوق مسقط للأوراق المالية
↓	-2.10	210,078,393,165	214,575,357,392	بورصة قطر
↓	-2.64	13,798,165,808	14,172,657,378	بورصة بيروت

المصدر: البيانات الصادرة عن البورصات العربية

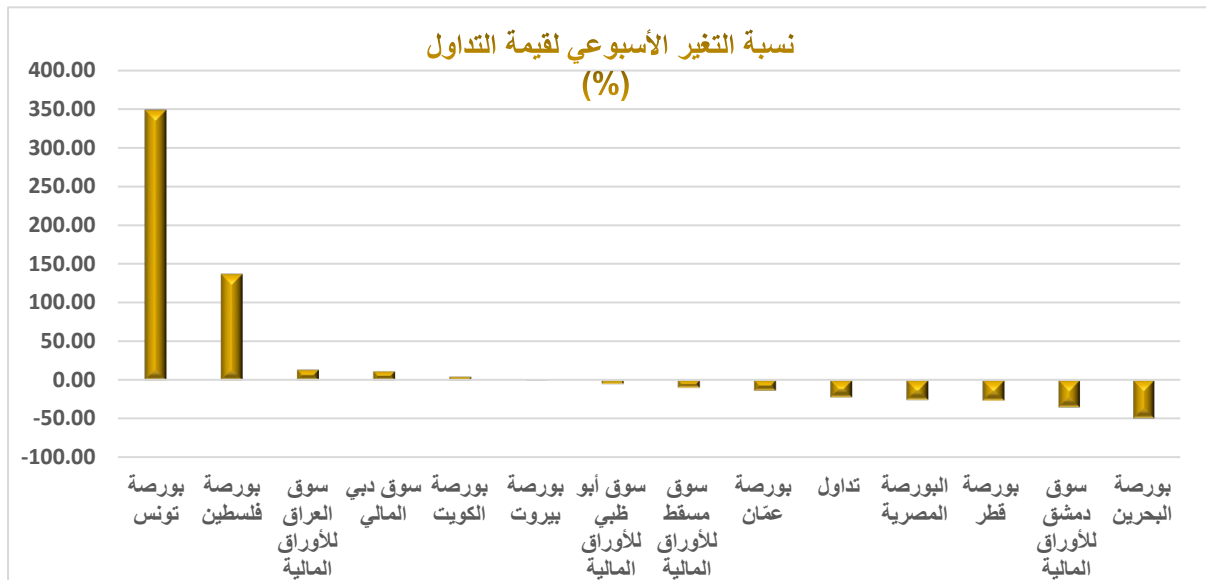


جدول (3)

قيمة التداول لأسواق المال العربية (دولار)

اتجاه التغير الأسبوعي	نسبة التغير (%)	الاسبوع المنتهي 19 أغسطس 2022	الاسبوع المنتهي 12 أغسطس 2022	السوق
↑	347.93	26,687,617	5,957,996	بورصة تونس
↑	136.77	9,656,921	4,078,648	بورصة فلسطين
↑	13.51	2,470,483	2,176,500	سوق العراق للأوراق المالية
↑	11.34	513,100,058	460,826,252	سوق دبي المالي
↑	4.55	1,006,828,300	963,001,665	بورصة الكويت
↑	0.73	5,381,817	5,342,756	بورصة بيروت
↓	-4.59	1,678,401,500	1,759,184,694	سوق أبوظبي للأوراق المالية
↓	-9.64	27,141,432	30,036,761	سوق مسقط للأوراق المالية
↓	-13.48	37,207,252	43,003,948	بورصة عمان
↓	-22.18	7,752,518,675	9,961,860,101	تداول
↓	-25.37	853,374,846	1,143,476,369	البورصة المصرية
↓	-26.49	814,496,476	1,107,964,239	بورصة قطر
↓	-35.19	326,909	504,445	سوق دمشق للأوراق المالية
↓	-49.06	6,056,484	11,889,602	بورصة البحرين

المصدر: البيانات الصادرة عن البورصات العربية



جدول (4)

أحجام التداول لأسواق المال العربية (ورقة مالية)

اتجاه التغير الأسبوعي	نسبة التغير (%)	الاسبوع المنتهي 19 أغسطس 2022	الاسبوع المنتهي 12 أغسطس 2022	السوق
↑	94.70	3,884,574	1,995,112	بورصة فلسطين
↑	93.68	4,532,000	2,340,000	بورصة تونس
↑	33.77	284,793,286	212,897,281	بورصة الدار البيضاء
↑	13.41	2,150,557,169	1,896,250,549	سوق العراق للأوراق المالية
↑	7.48	129,882	120,847	بورصة بيروت
↓	-2.61	821,294,857	843,324,543	سوق دبي المالي
↓	-9.54	17,425,877	19,264,688	بورصة عمان
↓	-19.59	44,716,559	55,612,143	سوق مسقط للأوراق المالية
↓	-21.63	1,318,763,513	1,682,663,314	بورصة الكويت
↓	-22.56	976,284,200	1,260,742,062	سوق أبوظبي للأوراق المالية
↓	-22.97	3,933,946,393	5,106,780,119	البورصة المصرية
↓	-28.49	713,529,461	997,759,078	تداول
↓	-33.37	840,707,349	1,261,831,421	بورصة قطر
↓	-38.87	5,712,211	9,344,276	بورصة البحرين
↓	-40.63	368,197	620,152	سوق دمشق للأوراق المالية

المصدر: البيانات الصادرة عن البورصات العربية

