

النشرة الأسبوعية لأسواق المال العربية

العدد الثاني والثمانون - الأحد 25 سبتمبر - 2022

تطور مؤشر صندوق النقد العربي المركب

لأسواق المال العربية

أنهى المؤشر المركب لصندوق النقد العربي للأسواق المالية العربية تعاملات الأسبوع المنتهي في الثالث والعشرين من سبتمبر 2022، منخفضاً بنحو 0.45 في المائة أي ما يعادل 2.23 نقطة ليصل إلى حوالي 497.42 نقطة، مقارنة بنحو 499.65 نقطة بنهاية الأسبوع المنتهي في 16 سبتمبر 2022، نتيجة تراجع غالبية مؤشرات أداء البورصات العربية المضمنة في المؤشر المركب.

في ضوء ما تقدم، شهدت اثنتا عشرة بورصة عربية انخفاضاً خلال الأسبوع الماضي. في المقابل، سجلت مؤشرات أداء بورصتين عربيتين ارتفاعاً خلال الأسبوع الماضي، مقارنةً بالأسبوع المنتهي في السادس عشر من سبتمبر 2022.

تصدرت بورصة تونس البورصات العربية على مستوى مؤشرات الأداء، مسجلة ارتفاعاً بنسبة 0.81 في المائة نتيجة ارتفاع مؤشرات أداء قطاعات البنوك والخدمات المالية ومواد الاستهلاك والصناعة، كما شهدت بورصة الدار البيضاء تحسناً بنحو 0.49 في المائة.

أسواق المال العربية في أسبوع

شهدت غالبية البورصات العربية حالة من التراجع في الأسبوع المنتهي في الثالث والعشرين من سبتمبر 2022 على مستوى مؤشرات الأداء، أسوأً بالانخفاضات التي شهدتها غالبية الأسواق المالية العالمية، وعدد من البورصات الناشئة على حد سواء، والتي جاءت على إثر استمرار تبعات قرارات الرفع المستمر لأسعار الفائدة من قبل البنوك المركزية على الصعيد العالمي والإقليمي، علاوةً على التذبذب المسجل في الأسعار العالمية للنفط خلال الأسبوع الماضي. كما كان لمواصلة تبعات موجات التضخم العالمية وأثرها على مستجدات الاقتصاد العالمي واتجاه عدد من المؤسسات الدولية إلى خفض توقعات معدلات النمو، ثراً ساهم في تباين أداء مؤشرات البورصات العربية.

اتصالاً بما سبق، سجلت اثنتا عشرة بورصة عربية انخفاضاً خلال الأسبوع المنتهي في الثالث والعشرين من سبتمبر 2022. في المقابل، سجلت مؤشرات أداء بورصتين عربيتين ارتفاعاً خلال الأسبوع الماضي، مقارنةً بالأسبوع المنتهي في السادس عشر من سبتمبر 2022.

التغير الأسبوعي في مؤشرات أسواق المال العربية

القيمة السوقية: -1.54 في المائة ↓ قيم التداول: -26.32 في المائة ↓ أحجام التداول: 89.14 في المائة ↑

أداء مؤشرات القيمة السوقية لأسواق المال العربية

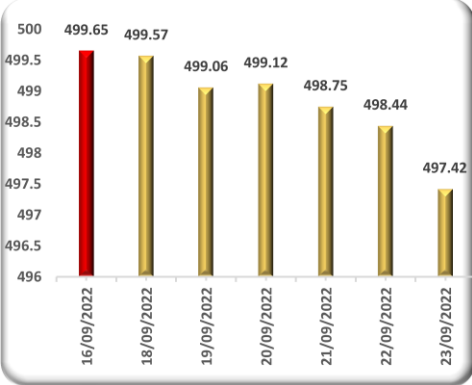
شهدت القيمة السوقية للأسواق المالية العربية المضمنة في قاعدة بيانات المؤشر المركب لصندوق النقد العربي في نهاية الأسبوع المنتهي في الثالث والعشرين من شهر سبتمبر 2022، تراجعاً بنحو 1.54 في المائة، عاكسةً بذلك انخفاضها في إحدى عشرة بورصة عربية، مقابل تسجيلها ارتفاعاً في بورصتين عربيتين.

تصدرت سوق أبوظبي للأوراق المالية الارتفاع المسجل على مستوى القيمة السوقية بنسبة 1.11 في المائة في نهاية الأسبوع المنتهي في الثالث والعشرين من شهر سبتمبر 2022. كما سجلت بورصة الدار البيضاء ارتفاعاً بنحو 0.58 في المائة في نهاية الأسبوع الماضي.

أداء مؤشرات تداولات أسواق المال العربية

- شهدت قيمة تداولات أسواق المال العربية انخفاضاً في نهاية الأسبوع المنتهي في الثالث والعشرين من شهر سبتمبر 2022 بنسبة بلغت 26.32 في المائة، مقارنةً بالأسبوع المنتهي في السادس عشر من شهر سبتمبر 2022، نتيجة تراجع قيمة التداول في تسع بورصات عربية. في المقابل، سجلت قيمة التداولات ارتفاعاً في خمس بورصات عربية.
- سجلت بورصة تونس أكبر الارتفاعات في قيمة التداول بنسبة بلغت 410.75 في المائة. كذلك سجلت بورصات كل من عمان والبحرين والعراق ارتفاعاً بنحو 26.25 و 54.78 و 74.57 في المائة على الترتيب، فيما شهدت البورصة المصرية تحسناً بنحو 8.91 في المائة.
- سجل حجم تداول البورصات العربية المضمنة في قاعدة بيانات صندوق النقد العربي ارتفاعاً بنحو 89.14 في المائة في نهاية الأسبوع المنتهي في الثالث والعشرين من شهر سبتمبر 2022، نتيجة ارتفاعه في ست بورصات عربية، مقابل تسجيله تراجعاً في تسع بورصات عربية أخرى.
- تصدرت سوق العراق للأوراق المالية البورصات العربية على مستوى حجم التداول في نهاية الأسبوع المنتهي في الثالث والعشرين من شهر سبتمبر 2022، كما سجلت بورصة الدار البيضاء ارتفاعاً بنحو 511.04 في المائة، كذلك سجلت بورصات كل من عمان وتونس والبحرين ارتفاعاً بنسب بلغت 29.17 و 35.81 و 214.20 في المائة على التوالي. فيما سجل سوق دبي المالي تحسناً بأقل من واحد في المائة.

مؤشر صندوق النقد العربي المركب لأسواق المال



التغير الأسبوعي: -0.45 في المائة ↓

497.42	قيمة المؤشر للأسبوع المنتهي في 23 سبتمبر 2022 (نقطة)
499.65	قيمة المؤشر للأسبوع المنتهي في 16 سبتمبر 2022 (نقطة)
510.12	أعلى قيمة للمؤشر في عام 2022 (10 أبريل 2022)
493.38	أدنى قيمة في عام 2022 (7 يوليو 2022)

المصدر: صندوق النقد العربي، قاعدة بيانات الأسواق المالية العربية.

أبرز مؤشرات أداء أسواق المال العربية خلال الأسبوع الماضي

مؤشر بورصة تونس الرئيس يتقدم الارتفاعات المسجلة على مستوى البورصات العربية

أنهى مؤشر بورصة تونس الرئيس تداولات الأسبوع الماضي بارتفاع بلغت نسبته 0.81 في المائة، ليصل إلى مستوى 8192.23 نقطة، نتيجة تحسن مؤشرات قطاعات كل من البنوك والخدمات المالية ومواد الاستهلاك والصناعة. شهدت القيمة المتداولة ارتفاعاً خلال الأسبوع الماضي لتصل إلى حوالي 156.74 مليون دينار تونسي، مقابل نحو 30.68 مليون دينار تونسي في 16 سبتمبر 2022. كما شهد حجم التداول ارتفاعاً ليصل إلى حوالي 7.15 مليون ورقة مالية في الثالث والعشرين من شهر سبتمبر 2022، مقابل تسجيله حوالي 5.24 مليون ورقة مالية في الأسبوع السابق عليه.

مؤشر صندوق النقد العربي المركب لأسواق المال العربية

يقوم صندوق النقد العربي منذ عام 1995 باحتساب مؤشر مركب يقيس تطور أداء الأسواق المالية العربية مجتمعة، علاوةً على احتساب مؤشر خاص بكل سوق. هذه المؤشرات مرجحة بالقيمة السوقية باستخدام رقم باس المتسلسل، والمحسوبة بالدولار الأمريكي في نهاية الفترة. يتم بشكل دوري تحديث عينة الشركات المدرجة في المؤشر بما يعكس التغيرات في القيمة السوقية الناتجة عن إضافة أو حذف أي من الشركات المدرجة في الأسواق المالية العربية. يضم المؤشر حالياً سبعة عشر سوقاً مالياً عربياً.

فريق إعداد النشرة

جمال قاسم

كريم زايدوي

صبري الفران

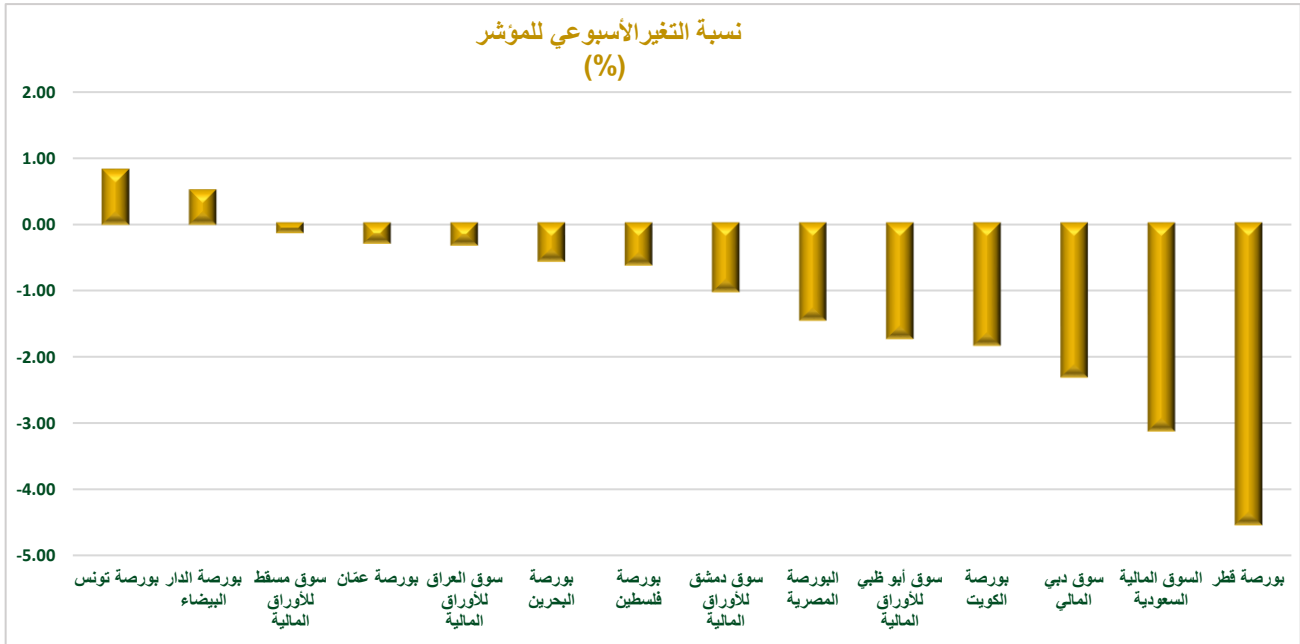
مؤشرات التداول الأسبوعية

جدول (1)

الأداء الأسبوعي لمؤشرات أسواق المال العربية (نقطة)

اتجاه التغير الأسبوعي	نسبة التغير (%)	الأسبوع المنتهي في 23 سبتمبر 2022	الأسبوع المنتهي في 16 سبتمبر 2022	المؤشر	السوق
↑	0.81	8,192.23	8,126.54	TUNINDEX	بورصة تونس
↑	0.49	12,259.05	12,198.68	MASI	بورصة الدار البيضاء
↓	-0.13	4472.93	4,478.67	MSM30	سوق مسقط للأوراق المالية
↓	-0.28	2,496.83	2,503.96	ASE	بورصة عمان
↓	-0.31	594.20	596.07	ISX	سوق العراق للأوراق المالية
↓	-0.56	1,928.06	1,938.86	BSEX	بورصة البحرين
↓	-0.62	637.17	641.12	ALQUDS	بورصة فلسطين
↓	-1.02	22,649.29	22,882.09	DWX	سوق دمشق للأوراق المالية
↓	-1.45	9,933.05	10,079.02	EGX30	البورصة المصرية
↓	-1.72	10,025.68	10,201.58	ADI	سوق أبوظبي للأوراق المالية
↓	-1.83	8,327.99	8,482.83	Premier market	بورصة الكويت
↓	-2.30	3,408.95	3,489.33	DFMGI	سوق دبي المالي
↓	-3.11	11,461.09	11,829.54	TASI	السوق المالية السعودية
↓	-4.53	12,643.80	13,243.73	QE	بورصة قطر

المصدر: البيانات الصادرة عن البورصات العربية

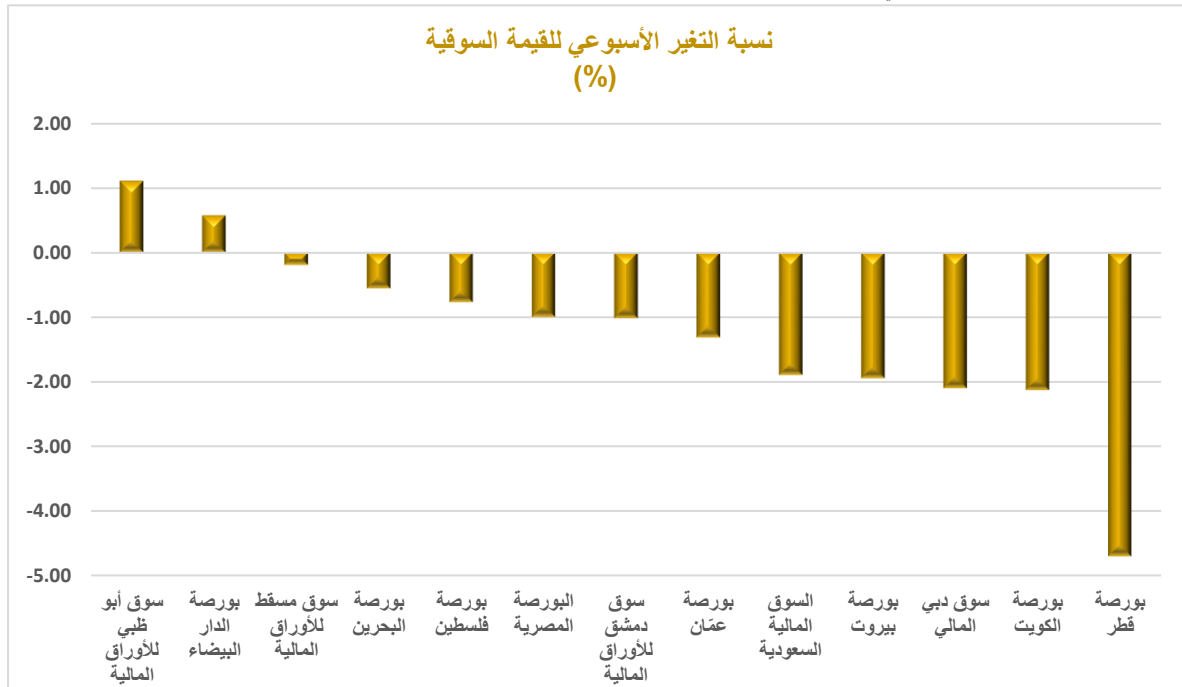


جدول (2)

القيمة السوقية لأسواق المال العربية (دولار)

اتجاه التغير الأسبوعي	نسبة التغير (%)	الأسبوع المنتهي في 23 سبتمبر 2022	الأسبوع المنتهي في 16 سبتمبر 2022	السوق
↑	1.11	613,722,457,799	606,983,224,046	سوق أبوظبي للأوراق المالية
↑	0.58	58,427,614,595	58,093,086,727	بورصة الدار البيضاء
↓	-0.19	60,208,859,661	60,325,220,031	سوق مسقط للأوراق المالية
↓	-0.56	30,777,727,483	30,950,083,946	بورصة البحرين
↓	-0.77	4,903,883,696	4,941,967,479	بورصة فلسطين
↓	-1.00	35,282,484,681	35,639,164,973	البورصة المصرية
↓	-1.02	1,547,452,272	1,563,356,826	سوق دمشق للأوراق المالية
↓	-1.32	25,840,088,679	26,184,856,302	بورصة عمان
↓	-1.90	2,895,821,557,858	2,951,890,338,379	السوق المالية السعودية
↓	-1.95	13,836,394,106	14,110,894,106	بورصة بيروت
↓	-2.10	153,728,554,595	157,023,217,418	سوق دبي المالي
↓	-2.13	144,536,492,055	147,682,686,502	بورصة الكويت
↓	-4.70	192,262,911,605	201,741,394,484	بورصة قطر

المصدر: البيانات الصادرة عن البورصات العربية

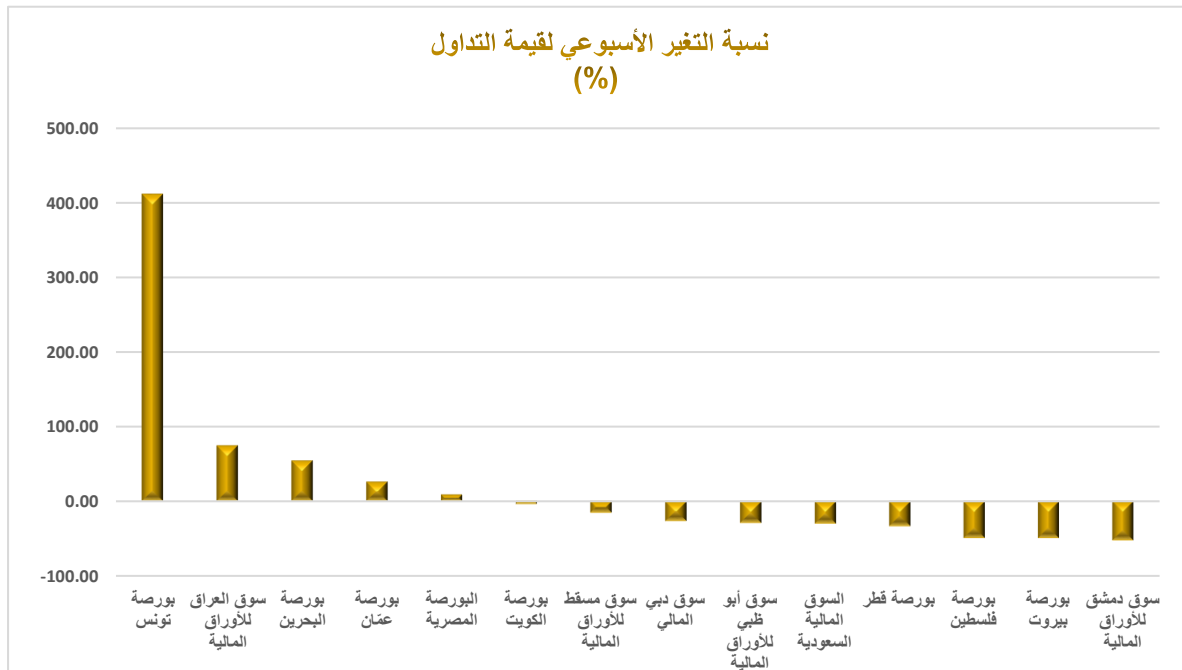


جدول (3)

قيمة التداول لأسواق المال العربية (دولار)

الاتجاه التغير الأسبوعي	نسبة التغير (%)	الأسبوع المنتهي في 23 سبتمبر 2022	الأسبوع المنتهي في 16 سبتمبر 2022	السوق
↑	410.75	47,691,280	9,337,590	بورصة تونس
↑	74.57	6,146,447	3,520,863	سوق العراق للأوراق المالية
↑	54.78	8,115,354	5,243,020	بورصة البحرين
↑	26.25	45,256,792	35,847,999	بورصة عمان
↑	8.91	745,905,694	684,866,497	البورصة المصرية
↓	-3.65	703,619,741	730,260,654	بورصة الكويت
↓	-15.18	21,259,963	25,063,949	سوق مسقط للأوراق المالية
↓	-26.55	488,888,149	665,563,609	سوق دبي المالي
↓	-28.89	4,281,704,543	6,021,376,949	سوق أبوظبي للأوراق المالية
↓	-29.83	5,011,725,986	7,142,133,868	السوق المالية السعودية
↓	-33.37	623,114,443	935,199,512	بورصة قطر
↓	-49.16	5,031,278	9,896,987	بورصة فلسطين
↓	-49.40	4,226,954	8,353,778	بورصة بيروت
↓	-52.09	220,909	461,047	سوق دمشق للأوراق المالية

المصدر: البيانات الصادرة عن البورصات العربية



جدول (4)

أحجام التداول لأسواق المال العربية (ورقة مالية)

اتجاه التغير الأسبوعي	نسبة التغير (%)	الأسبوع المنتهي في 23 سبتمبر 2022	الأسبوع المنتهي في 16 سبتمبر 2022	السوق
↑	698.07	31,516,278,753	3,949,085,319	سوق العراق للأوراق المالية
↑	511.04	2,565,785,333	419,907,307	بورصة الدار البيضاء
↑	214.20	10,804,949	3,438,864	بورصة البحرين
↑	35.81	7,125,132	5,246,342	بورصة تونس
↑	29.17	21,201,636	16,413,170	بورصة عمان
↑	0.85	775,217,052	768,719,857	سوق دبي المالي
↓	-17.15	33,397,869	40,312,643	سوق مسقط للأوراق المالية
↓	-17.42	2,750,134,817	3,330,135,530	البورصة المصرية
↓	-17.69	625,830,476	760,337,350	بورصة قطر
↓	-22.40	507,961,032	654,624,555	السوق المالية السعودية
↓	-30.25	683,271,760	979,656,257	بورصة الكويت
↓	-39.39	270,447	446,184	سوق دمشق للأوراق المالية
↓	-51.05	2,701,675	5,518,841	بورصة فلسطين
↓	-60.44	77,623	196,206	بورصة بيروت
↓	-70.07	3,538,501,509	11,820,777,571	سوق أبوظبي للأوراق المالية

المصدر: البيانات الصادرة عن البورصات العربية

