

النشرة الأسبوعية لأسواق المال العربية

العدد الثالث والثمانون - الأحد 8 أكتوبر - 2022

تطور مؤشر صندوق النقد العربي المركب

لأسواق المال العربية

أنهى المؤشر المركب لصندوق النقد العربي للأسواق المالية العربية تعاملات الأسبوع المنتهي في السابع من أكتوبر 2022، مرتفعاً بنحو 0.31 في المائة أي ما يعادل 1.53 نقطة ليصل إلى حوالي 496.6 نقطة، مقارنة بنحو 495.07 نقطة بنهاية الأسبوع المنتهي في 30 سبتمبر 2022، نتيجة ارتفاع غالبية مؤشرات أداء البورصات العربية المتضمنة في المؤشر المركب. في ضوء ما تقدم، شهدت عشرة بورصات عربية ارتفاعاً خلال الأسبوع الماضي، مقابل تسجيل مؤشرات أداء أربع بورصات تراجعاً، مقارنة بالأسبوع المنتهي في 30 سبتمبر 2022.

تقدمت السوق المالية السعودية البورصات العربية على مستوى مؤشرات الأداء، مسجلة ارتفاعاً بنسبة 3.09 في المائة مدعومة بشكل رئيس بارتفاع مؤشري الطاقة والبنوك، كما شهدت بورصة قطر ارتفاعاً بنحو 2.63 في المائة. كذلك سجلت بورصات كل من مصر وأبوظبي والكويت وبندي ارتفاعاً بنسب تراوحت بين 1.01 و 1.87 في المائة. فيما شهدت بورصات كل من الدار البيضاء ودمشق ومسقط والبحرين تحسناً بأقل من واحد في المائة.

أسواق المال العربية في أسبوع

شهدت معظم البورصات العربية المتضمنة في المؤشر المركب لصندوق النقد العربي ارتفاعاً على مستوى مؤشرات الأداء في الأسبوع المنتهي في السابع من شهر أكتوبر 2022، ذلك انساقاً مع الارتفاعات التي شهدتها غالبية الأسواق المالية العالمية، والمكاسب المسجلة في عدد من البورصات الناشئة على حد سواء، نتيجة الارتفاع المسجل في الأسعار العالمية للنقط خلال الأسبوع الماضي.

في ذات السياق، عزز تحسن مؤشرات القيمة السوقية ومؤشرات أحجام التداول من ارتفاع مؤشرات أداء أغلبية البورصات العربية، ذلك إلى جانب رفع معدلات السيولة في عدد من البورصات العربية.

اتصالاً بما سبق، سجلت عشر بورصات عربية ارتفاعاً خلال الأسبوع الماضي، مقابل تسجيل مؤشرات أداء أربع بورصات تراجعاً، مقارنة بالأسبوع المنتهي في 30 سبتمبر 2022.

التغير الأسبوعي في مؤشرات أسواق المال العربية

القيمة السوقية: 1.38 في المائة ↑ قيم التداول: 18.10 في المائة ↓ أحجام التداول: 19.45 في المائة ↑

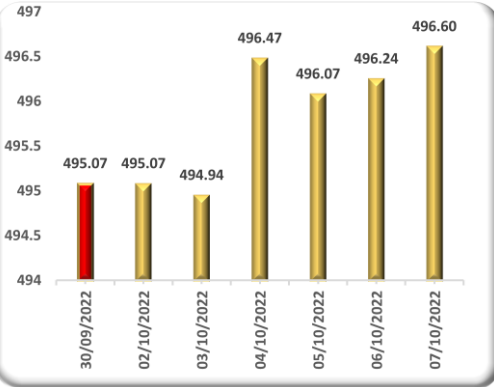
أداء مؤشرات القيمة السوقية لأسواق المال العربية

- حققت القيمة السوقية للأسواق المالية العربية المتضمنة في قاعدة بيانات المؤشر المركب لصندوق النقد العربي في نهاية الأسبوع المنتهي في السابع من شهر أكتوبر 2022 مكاسباً بنحو 1.38 في المائة، نتيجة ارتفاعها في إحدى عشرة بورصة عربية، مقابل تسجيلها تراجعاً في بورصتين عربيتين.
- تصدرت بورصة قطر الارتفاع المسجل على مستوى القيمة السوقية بنسبة 2.93 في المائة في نهاية الأسبوع المنتهي في السابع من شهر أكتوبر 2022. كما سجلت بورصات كل من أبوظبي وبيروت والسعودية والدار البيضاء والكويت ارتفاعاً بنسب تراوحت بين 1.05 و 1.75 في المائة. فيما شهدت بورصات كل من مصر ودمشق وبندي ومسقط والبحرين تحسناً بأقل من واحد في المائة في نهاية الأسبوع الماضي.

أداء مؤشرات تداولات أسواق المال العربية

- شهدت قيمة تداولات أسواق المال العربية انخفاضاً في نهاية الأسبوع المنتهي في السابع من شهر أكتوبر 2022 بنسبة بلغت 18.10 في المائة، مقارنة بالأسبوع المنتهي في 30 سبتمبر 2022، نتيجة تراجع قيمة التداول في اثنتي عشرة بورصة عربية. في المقابل، سجلت قيمة التداولات ارتفاعاً في بورصتين عربيتين.
- سجلت بورصة الكويت أكبر الارتفاعات في قيمة التداول بنسبة بلغت 112.83 في المائة. فيما شهدت بورصة البحرين تحسناً بنحو 5.88 في المائة.
- سجل حجم تداول البورصات العربية المتضمنة في قاعدة بيانات صندوق النقد العربي ارتفاعاً بنحو 19.45 في المائة في نهاية الأسبوع المنتهي في السابع من شهر أكتوبر 2022، نتيجة ارتفاعه في أربع بورصات عربية، مقابل تسجيله تراجعاً في إحدى عشرة بورصة عربية أخرى.
- تصدرت سوق العراق للأوراق المالية البورصات العربية على مستوى حجم التداول في نهاية الأسبوع المنتهي في السابع من شهر أكتوبر 2022 بنسبة 96.98 في المائة، كذلك سجلت بورصات كل من السعودية والبحرين والكويت ارتفاعاً بنسب بلغت 6.24 و 28.47 و 67.10 في المائة على التوالي.

مؤشر صندوق النقد العربي المركب لأسواق المال



التغير الأسبوعي: 0.31 في المائة ↑

496.6	قيمة المؤشر للأسبوع المنتهي في 7 أكتوبر 2022 (نقطة)
495.07	قيمة المؤشر للأسبوع المنتهي في 30 سبتمبر 2022 (نقطة)
510.12	أعلى قيمة للمؤشر في عام 2022 (10 أبريل 2022)
493.38	أدنى قيمة في عام 2022 (7 يوليو 2022)

المصدر: صندوق النقد العربي، قاعدة بيانات الأسواق المالية العربية.

أبرز مؤشرات أداء أسواق المال العربية خلال الأسبوع الماضي

مؤشر السوق المالية السعودية الرئيس يتصدر الارتفاعات المسجلة على مستوى البورصات العربية

أنهى مؤشر السوق المالية السعودية الرئيس تداولات الأسبوع الماضي بارتفاع بلغت نسبته 3.09 في المائة، ليصل إلى مستوى 11757.79 نقطة، نتيجة ارتفاع مؤشري الطاقة والبنوك بشكل رئيس. على صعيد القيمة السوقية، فقد حققت ارتفاعاً بنحو 143.80 مليار ريال سعودي، لتصل إلى 10976 مليار ريال سعودي. كما شهد حجم التداول ارتفاعاً ليصل إلى حوالي 849.80 مليون ورقة مالية في 7 أكتوبر 2022، مقابل حوالي 799.86 مليون ورقة مالية في الأسبوع السابق عليه. فيما شهدت القيمة المتداولة انخفاضاً خلال الأسبوع الماضي لتصل إلى حوالي 30.10 مليار ريال سعودي، مقابل 30.36 مليار ريال سعودي في 30 سبتمبر 2022.

مؤشر صندوق النقد العربي المركب لأسواق المال العربية

يقوم صندوق النقد العربي منذ عام 1995 باحتساب مؤشر مركب يقيس تطور أداء الأسواق المالية العربية مجتمعة، علاوة على احتساب مؤشر خاص بكل سوق. هذه المؤشرات مرجحة بالقيمة السوقية باستخدام رقم باس المتسلسل، والمحسبة بالدولار الأمريكي في نهاية الفترة. يتم بشكل دوري تحديث عينة الشركات المدرجة في المؤشر بما يعكس التغيرات في القيمة السوقية الناتجة عن إضافة أو حذف أي من الشركات المدرجة في الأسواق المالية العربية. يضم المؤشر حالياً سبعة عشر سوقاً مالياً عربياً.

فريق إعداد النشرة

جمال قاسم

كريم زايد

صبري الفران

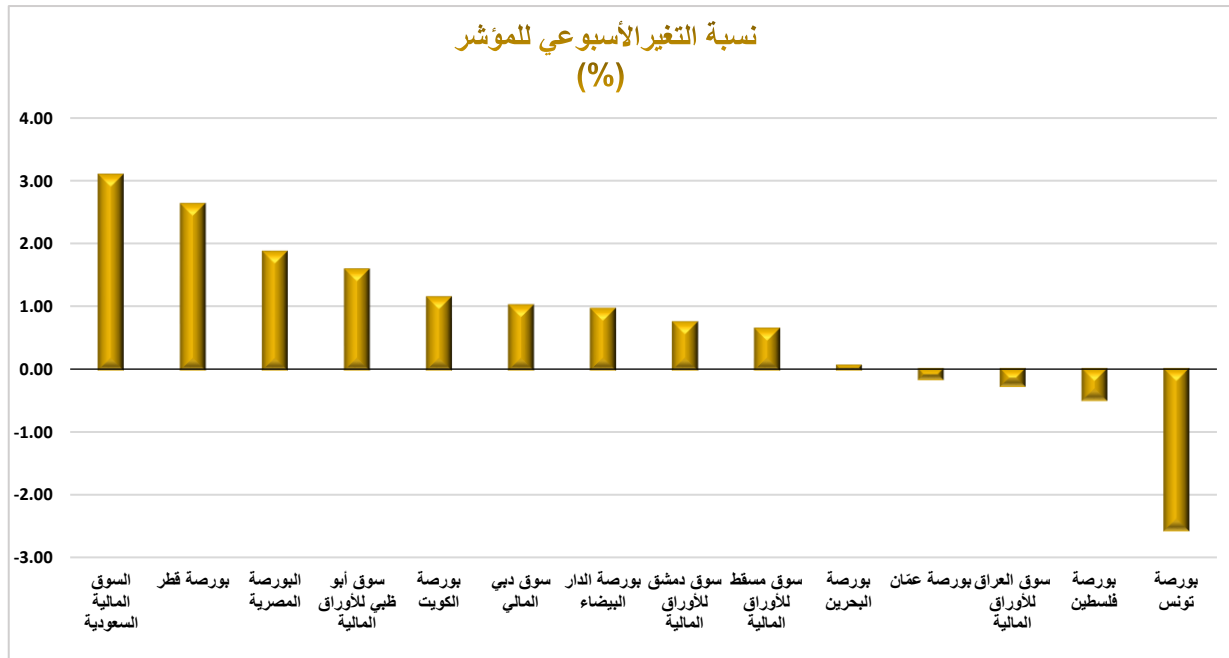
مؤشرات التداول الأسبوعية

جدول (1)

الأداء الأسبوعي لمؤشرات أسواق المال العربية (نقطة)

اتجاه التغير الأسبوعي	نسبة التغير (%)	الأسبوع المنتهي في 7 أكتوبر 2022	الأسبوع المنتهي في 30 سبتمبر 2022	المؤشر	السوق
↑	3.09	11,757.79	11,405.32	TASI	السوق المالية السعودية
↑	2.63	13,028.70	12,695.27	QE	بورصة قطر
↑	1.87	10,010.78	9,827.46	EGX30	البورصة المصرية
↑	1.58	9,905.37	9,750.82	ADI	سوق أبوظبي للأوراق المالية
↑	1.14	8,040.55	7,949.86	Premier market	بورصة الكويت
↑	1.01	3,372.95	3,339.15	DFMGI	سوق دبي المالي
↑	0.96	11,724.44	11,613.11	MASI	بورصة الدار البيضاء
↑	0.74	22,859.71	22,691.75	DWX	سوق دمشق للأوراق المالية
↑	0.64	4,557.30	4,528.34	MSM30	سوق مسقط للأوراق المالية
↑	0.06	1883.03	1,881.99	BSEX	بورصة البحرين
↓	-0.16	2,479.74	2,483.64	ASE	بورصة عمان
↓	-0.26	603.48	605.07	ISX	سوق العراق للأوراق المالية
↓	-0.49	625.40	628.45	ALQUDS	بورصة فلسطين
↓	-2.56	8,109.48	8,322.53	TUNINDEX	بورصة تونس

المصدر: البيانات الصادرة عن البورصات العربية

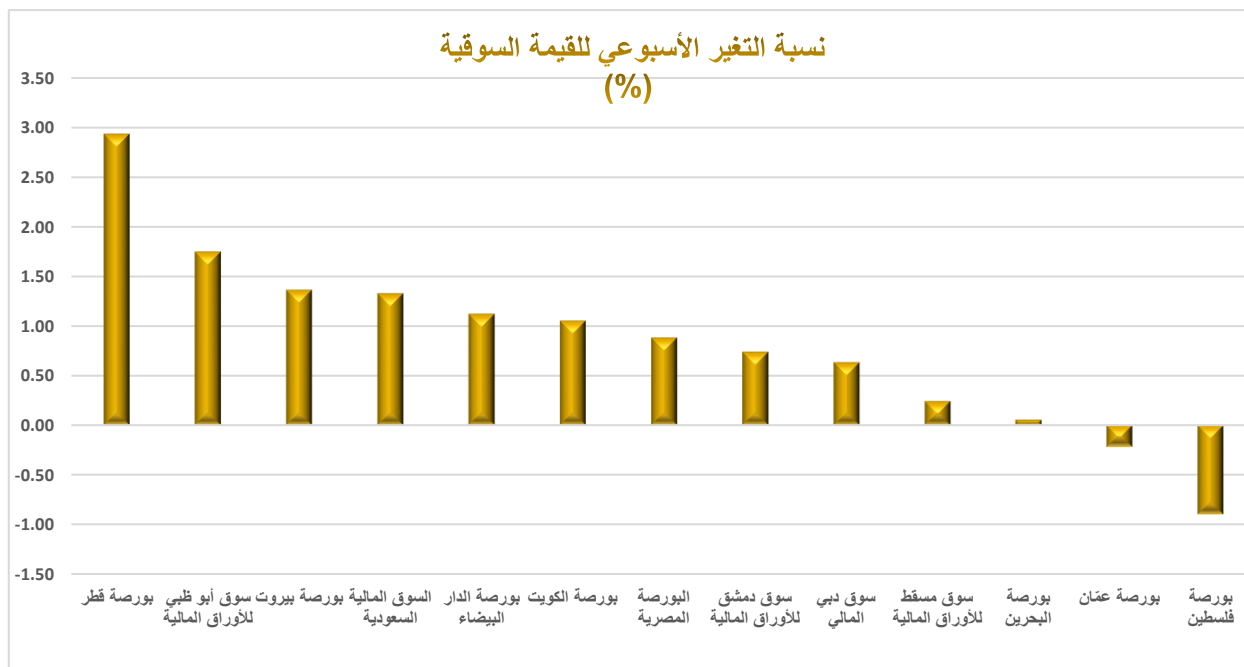


جدول (2)

القيمة السوقية لأسواق المال العربية (دولار)

اتجاه التغير الأسبوعي	نسبة التغير (%)	الأسبوع المنتهي في 7 أكتوبر 2022	الأسبوع المنتهي في 30 سبتمبر 2022	السوق
↑	2.93	199,456,512,017	193,774,021,972	بورصة قطر
↑	1.75	611,125,266,289	600,636,732,544	سوق أبوظبي للأوراق المالية
↑	1.36	12,985,333,463	12,810,544,902	بورصة بيروت
↑	1.33	2,926,485,211,063	2,888,144,400,577	السوق المالية السعودية
↑	1.12	55,587,426,941	54,971,599,722	بورصة الدار البيضاء
↑	1.05	150,225,924,113	148,657,672,538	بورصة الكويت
↑	0.88	35,296,585,685	34,987,638,371	البورصة المصرية
↑	0.74	1,561,828,265	1,550,352,791	سوق دمشق للأوراق المالية
↑	0.63	157,670,826,285	156,678,128,496	سوق دبي المالي
↑	0.24	60,239,732,984	60,094,001,138	سوق مسقط للأوراق المالية
↑	0.06	30,058,868,555	30,042,303,736	بورصة البحرين
↓	-0.22	25,720,762,480	25,776,541,190	بورصة عمان
↓	-0.90	4,801,751,265	4,845,126,269	بورصة فلسطين

المصدر: البيانات الصادرة عن البورصات العربية

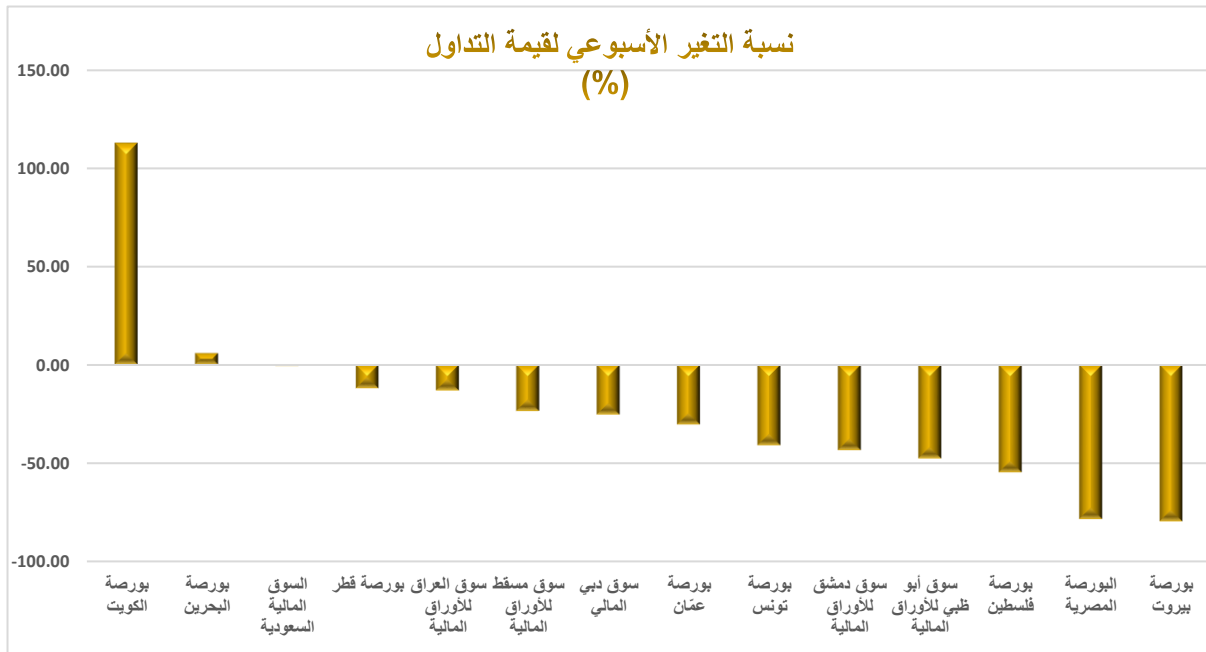


جدول (3)

قيمة التداول لأسواق المال العربية (دولار)

اتجاه التغير الأسبوعي	نسبة التغير (%)	الأسبوع المنتهي في 7 أكتوبر 2022	الأسبوع المنتهي في 30 سبتمبر 2022	السوق
↑	112.83	1,656,405,485	778,263,047	بورصة الكويت
↑	5.88	4,631,999	4,374,646	بورصة البحرين
↓	-0.87	8,025,275,086	8,095,721,794	السوق المالية السعودية
↓	-12.06	696,303,114	791,748,874	بورصة قطر
↓	-13.13	2,959,557	3,406,977	سوق العراق للأوراق المالية
↓	-23.58	30,553,549	39,981,197	سوق مسقط للأوراق المالية
↓	-25.47	409,301,420	549,169,821	سوق دبي المالي
↓	-30.49	32,119,883	46,211,088	بورصة عمان
↓	-41.12	20,143,937	34,209,224	بورصة تونس
↓	-43.52	201,078	356,025	سوق دمشق للأوراق المالية
↓	-47.73	1,766,683,826	3,380,082,446	سوق أبو ظبي للأوراق المالية
↓	-54.76	2,478,160	5,478,360	بورصة فلسطين
↓	-78.59	494,511,556	2,309,957,920	البورصة المصرية
↓	-79.76	1,894,924	9,364,368	بورصة بيروت

المصدر: البيانات الصادرة عن البورصات العربية



جدول (4)

أحجام التداول لأسواق المال العربية (ورقة مالية)

اتجاه التغير الأسبوعي	نسبة التغير (%)	الأسبوع المنتهي في 7 أكتوبر 2022	الأسبوع المنتهي في 30 سبتمبر 2022	السوق
↑	96.98	9,495,958,792	4,820,740,315	سوق العراق للأوراق المالية
↑	67.10	1,275,919,790	763,584,409	بورصة الكويت
↑	28.47	6,368,142	4,957,043	بورصة البحرين
↑	6.24	849,801,062	799,863,816	السوق المالية السعودية
↓	-1.86	899,451,847	916,543,783	بورصة قطر
↓	-9.07	7,706,000	8,474,603	بورصة تونس
↓	-16.77	15,553,833	18,686,752	بورصة عمان
↓	-24.48	2,068,068,553	2,738,430,931	البورصة المصرية
↓	-25.79	564,576,504	760,745,143	سوق دبي المالي
↓	-28.98	1,326,830,690	1,868,169,248	سوق أبوظبي للأوراق المالية
↓	-33.25	40,049,346	59,996,117	سوق مسقط للأوراق المالية
↓	-55.89	1,193,758	2,706,526	بورصة فلسطين
↓	-59.59	236,201	584,468	سوق دمشق للأوراق المالية
↓	-67.98	476,632,992	1,488,706,074	بورصة الدار البيضاء
↓	-97.84	88,034	4,075,248	بورصة بيروت

المصدر: البيانات الصادرة عن البورصات العربية

