

تطور مؤشر صندوق النقد العربي المركب

لأسواق المال العربية

أنهى المؤشر المركب لصندوق النقد العربي للأسواق المالية العربية تعاملات الأسبوع المنتهي في الواحد والعشرين من أكتوبر 2022، مرتفعاً بنحو 0.14 في المائة أي ما يعادل 0.67 نقطة ليصل إلى حوالي 495.49 نقطة، مقارنة بنحو 494.82 نقطة بنهاية الأسبوع المنتهي في 14 أكتوبر 2022، نتيجة ارتفاع عدد من مؤشرات أداء البورصات العربية المتضمنة في المؤشر المركب. في ضوء ما تقدم، شهدت ست بورصات عربية ارتفاعاً خلال الأسبوع الماضي، مقابل تسجيل مؤشرات أداء ثمان بورصات تراجعاً، مقارنة بالأسبوع المنتهي في 14 أكتوبر 2022.

تصدرت السوق المالية السعودية البورصات العربية على مستوى مؤشرات الأداء، مسجلة ارتفاعاً بنسبة 4.74 في المائة مدعومة بشكل رئيس بارتفاع مؤشرات البنوك والمواد الأساسية والاتصالات والطاقة، كما شهدت البورصة المصرية ارتفاعاً بنحو 4.26 في المائة. كذلك سجلت بورصتا أبوظبي والكويت ارتفاعاً بنحو 3.46 و 3.73 في المائة على الترتيب. فيما شهدت بورصتا دبي والعراق تحسناً بأقل من واحد في المائة.

أسواق المال العربية في أسبوع

شهدت مؤشرات أداء البورصات العربية المتضمنة في المؤشر المركب لصندوق النقد العربي تبايناً في الأسبوع المنتهي في الواحد والعشرين من شهر أكتوبر 2022. في هذا الصدد، سجلت ست بورصات عربية ارتفاعاً خلال الأسبوع الماضي تماثياً مع الارتفاعات التي شهدتها غالبية الأسواق المالية العالمية، خاصة الأمريكية منها، واتساقاً مع المكاسب المسجلة في عدد من البورصات الناشئة. في ذات السياق، عزز الارتفاع المسجل في الأسعار العالمية للنفط خلال الأسبوع الماضي من أداء عدد من البورصات العربية. في ذات الصدد، كان لتحسن مؤشرات القيمة السوقية ومؤشرات قيم التداول أثر ساهم في ارتفاع مؤشرات أداء أغلبية البورصات العربية في الأسبوع المنتهي في الواحد والعشرين من شهر أكتوبر 2022.

في المقابل، سجلت مؤشرات أداء ثمان بورصات عربية تراجعاً نتيجة تراجع معدلات السيولة وحجم التداول، علاوة على تراجع نشاط الاستثمار الأجنبي خلال الأسبوع الماضي.

التغير الأسبوعي في مؤشرات أسواق المال العربية

القيمة السوقية: 2.26 في المائة ↑ قيم التداول: 7.44 في المائة ↑ أحجام التداول: 5.94 في المائة ↓

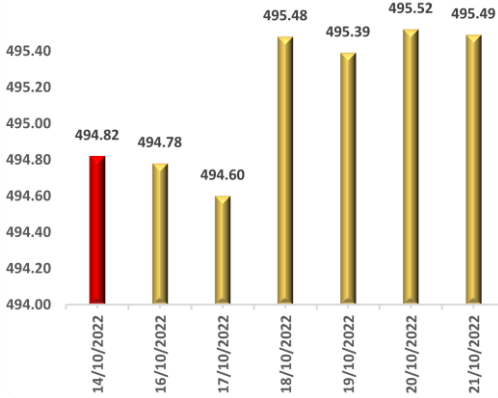
أداء مؤشرات القيمة السوقية لأسواق المال العربية

- سجلت القيمة السوقية للأسواق المالية العربية المتضمنة في قاعدة بيانات المؤشر المركب لصندوق النقد العربي في نهاية الأسبوع المنتهي في الواحد والعشرين من شهر أكتوبر 2022 مكاسباً بنحو 2.26 في المائة، بسبب ارتفاعها في خمس بورصات عربية، مقابل تسجيلها تراجعاً في ثمان بورصات عربية.
- تصدرت بورصة الكويت الارتفاع المسجل على مستوى القيمة السوقية بنسبة 3.76 في المائة في نهاية الأسبوع المنتهي في الواحد والعشرين من شهر أكتوبر 2022. كذلك سجلت البورصة المصرية تحسناً بنحو 3.38 في المائة. كما سجلت بورصتا السعودية وأبوظبي ارتفاعاً بنسب بلغت 2.65 و 2.71 في المائة على الترتيب. فيما شهد سوق دبي المالي تحسناً بأقل من واحد في المائة في نهاية الأسبوع الماضي.

أداء مؤشرات تداولات أسواق المال العربية

- شهدت قيمة تداولات أسواق المال العربية ارتفاعاً في نهاية الأسبوع المنتهي في الواحد والعشرين من شهر أكتوبر 2022 بنسبة بلغت 7.44 في المائة، مقارنة بالأسبوع المنتهي في الرابع عشر من شهر أكتوبر 2022، نتيجة ارتفاع قيمة التداول في تسع بورصات عربية. في المقابل، سجلت قيمة التداولات تراجعاً في خمس بورصات عربية.
- سجلت بورصة مسقط أكبر الارتفاعات في قيمة التداول بنسبة بلغت 89.73 في المائة. كذلك شهدت سوق دمشق للأوراق المالية تحسناً بنحو 57.90 في المائة، كما سجلت بورصات كل من البحرين والكويت وبيروت ومصر وتونس والسعودية ارتفاعاً بنسب تراوحت بين 10.73 و 20.06 في المائة، فيما سجلت بورصة قطر تحسناً بنحو 3.99 في المائة.
- سجل حجم تداول البورصات العربية المتضمنة في قاعدة بيانات صندوق النقد العربي انخفاضاً بنحو 5.94 في المائة في نهاية الأسبوع المنتهي في الواحد والعشرين من شهر أكتوبر 2022، نتيجة تراجعها في ثمان بورصات عربية، مقابل تسجيله ارتفاعاً في سبع بورصات عربية أخرى.
- تصدرت بورصة مسقط البورصات العربية على مستوى حجم التداول في نهاية الأسبوع المنتهي في الواحد والعشرين من شهر أكتوبر 2022 بنسبة 121.12 في المائة، كذلك سجلت بورصات كل من تونس وبيروت ودمشق والكويت ومصر والبحرين ارتفاعاً بنسب تراوحت بين 32.26 و 66.36 في المائة.

مؤشر صندوق النقد العربي المركب لأسواق المال



التغير الأسبوعي: 0.14 في المائة ↑

| | |
|--------|--|
| 495.49 | قيمة المؤشر للأسبوع المنتهي في 21 أكتوبر 2022 (نقطة) |
| 494.82 | قيمة المؤشر للأسبوع المنتهي في 14 أكتوبر 2022 (نقطة) |
| 510.12 | أعلى قيمة للمؤشر في عام 2022 (10 أبريل 2022) |
| 493.38 | أدنى قيمة في عام 2022 (7 يوليو 2022) |

المصدر: صندوق النقد العربي، قاعدة بيانات الأسواق المالية العربية.

أبرز مؤشرات أداء أسواق المال العربية خلال الأسبوع الماضي

مؤشر السوق المالية السعودية الرئيس يتصدر الارتفاعات المسجلة على مستوى البورصات العربية

أنهى مؤشر السوق المالية السعودية الرئيس تداولات الأسبوع الماضي بارتفاع بلغت نسبته 4.74 في المائة، ليصل إلى مستوى 11963.68 نقطة، نتيجة ارتفاع جميع مؤشرات السوق، ومؤشرات البنوك والمواد الأساسية والاتصالات والطاقة بشكل رئيس. على صعيد القيمة السوقية، فقد حققت ارتفاعاً بنحو 284.68 مليار ريال سعودي، لتصل إلى 11042 مليار ريال سعودي. كما شهدت القيمة المتداولة ارتفاعاً خلال الأسبوع الماضي لتصل إلى حوالي 24.14 مليار ريال سعودي، مقابل 21.80 مليار ريال سعودي في 14 أكتوبر 2022. فيما سجل حجم التداول تراجعاً ليصل إلى حوالي 629.95 مليون ورقة مالية في 21 أكتوبر 2022، مقابل حوالي 636.08 مليون ورقة مالية في الأسبوع السابق عليه.

مؤشر صندوق النقد العربي المركب لأسواق المال العربية

يقوم صندوق النقد العربي منذ عام 1995 باحتساب مؤشر مركب يقيس تطور أداء الأسواق المالية العربية مجتمعة، علاوة على احتساب مؤشر خاص بكل سوق. هذه المؤشرات مرجحة بالقيمة السوقية باستخدام رقم باس المتسلسل، والمحسبة بالدولار الأمريكي في نهاية الفترة. يتم بشكل دوري تحديث عينة الشركات المدرجة في المؤشر بما يعكس التغيرات في القيمة السوقية الناتجة عن إضافة أو حذف أي من الشركات المدرجة في الأسواق المالية العربية. يضم المؤشر حالياً سبعة عشر سوقاً مالياً عربياً.

فريق إعداد النشرة

جمال قاسم

كريم زايد

مبيري الفران

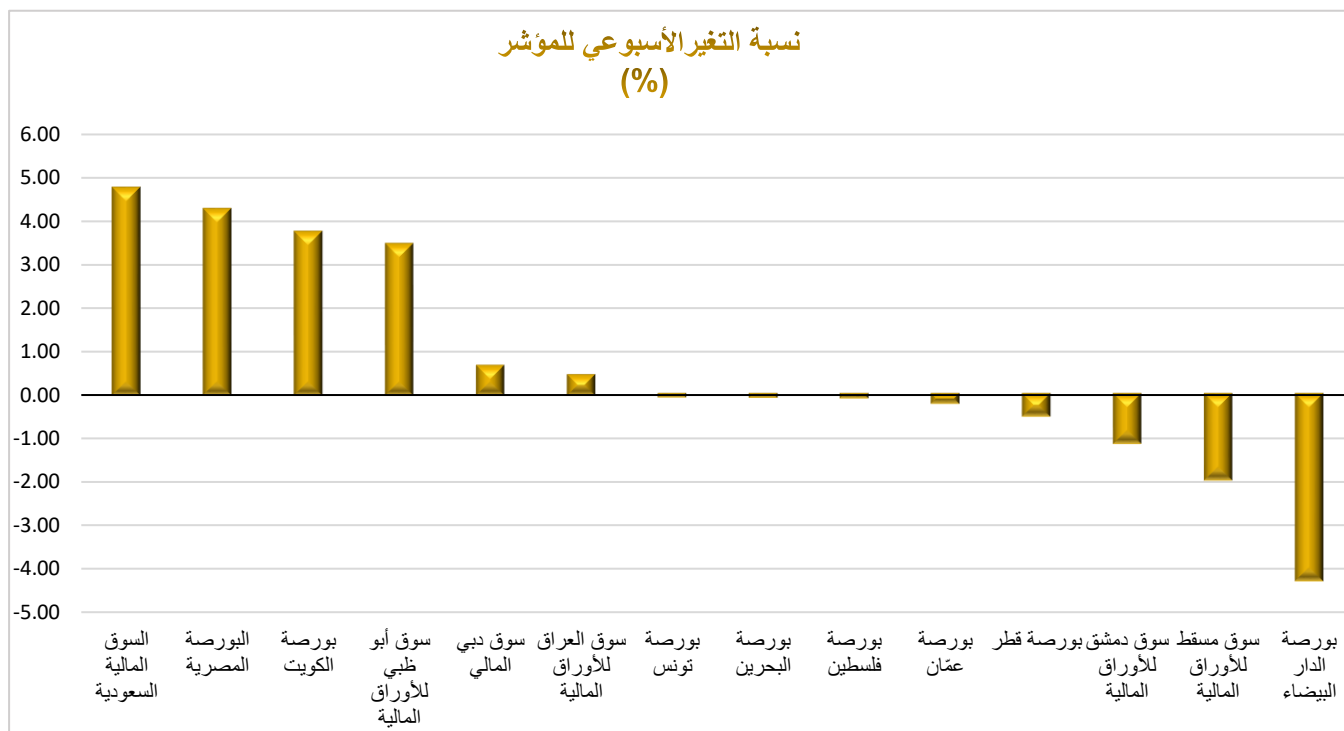
مؤشرات التداول الأسبوعية

جدول (1)

الأداء الأسبوعي لمؤشرات أسواق المال العربية (نقطة)

| اتجاه التغير الأسبوعي | نسبة التغير (%) | الأسبوع المنتهي في 21 أكتوبر 2022 | الأسبوع المنتهي في 14 أكتوبر 2022 | المؤشر | السوق |
|-----------------------|-----------------|-----------------------------------|-----------------------------------|----------------|----------------------------|
| ↑ | 4.74 | 11,963.68 | 11,421.78 | TASI | السوق المالية السعودية |
| ↑ | 4.26 | 10,273.53 | 9,853.74 | EGX30 | البورصة المصرية |
| ↑ | 3.73 | 8,119.48 | 7,827.21 | Premier market | بورصة الكويت |
| ↑ | 3.46 | 10,113.84 | 9,776.05 | ADI | سوق أبوظبي للأوراق المالية |
| ↑ | 0.65 | 3,398.67 | 3,376.57 | DFMGI | سوق دبي المالي |
| ↑ | 0.44 | 598.71 | 596.09 | ISX | سوق العراق للأوراق المالية |
| ↓ | -0.04 | 8,121.67 | 8,125.17 | TUNINDEX | بورصة تونس |
| ↓ | -0.05 | 1,866.64 | 1,867.59 | BSEX | بورصة البحرين |
| ↓ | -0.07 | 624.53 | 624.94 | ALQUDS | بورصة فلسطين |
| ↓ | -0.19 | 2,503.75 | 2,508.50 | ASE | بورصة عمان |
| ↓ | -0.48 | 12,657.12 | 12,718.25 | QE | بورصة قطر |
| ↓ | -1.11 | 23,179.40 | 23,439.48 | DWX | سوق دمشق للأوراق المالية |
| ↓ | -1.95 | 4,452.96 | 4,541.35 | MSM30 | سوق مسقط للأوراق المالية |
| ↓ | -4.26 | 10,954.52 | 11,442.19 | MASI | بورصة الدار البيضاء |

المصدر: البيانات الصادرة عن البورصات العربية

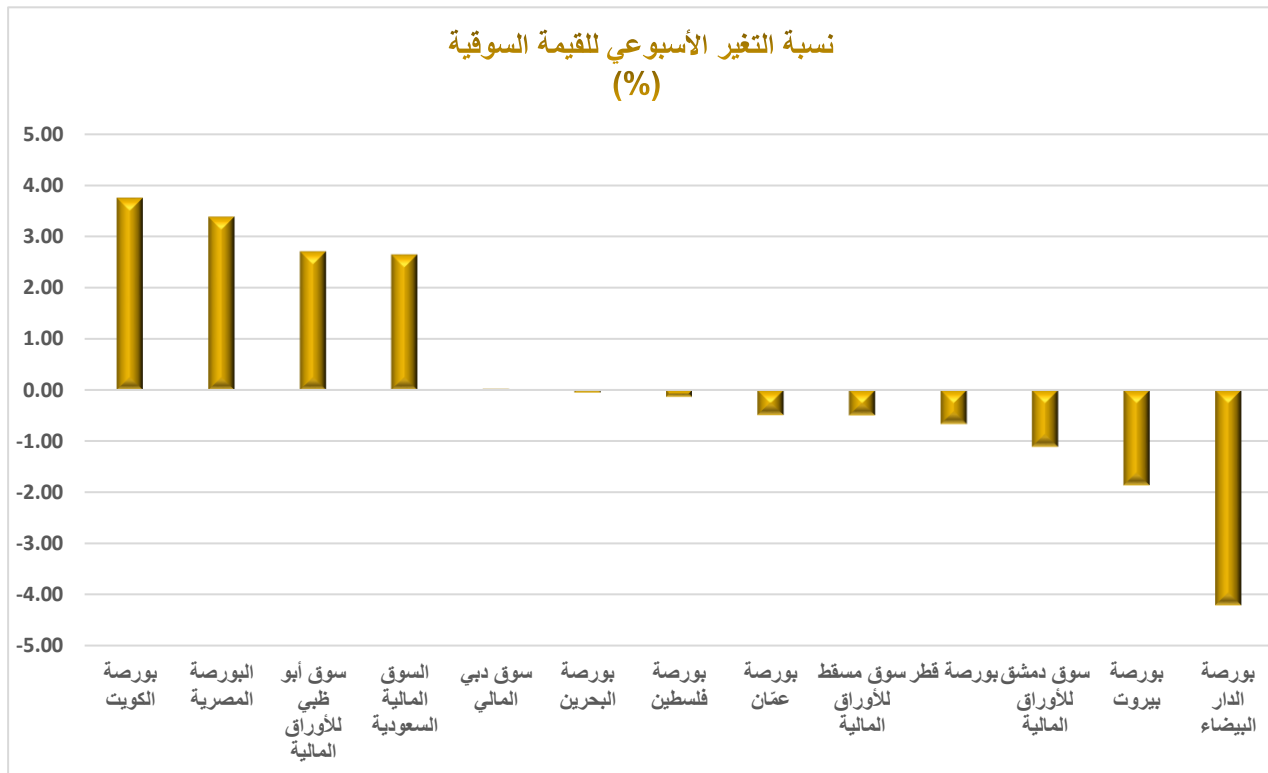


جدول (2)

القيمة السوقية لأسواق المال العربية (دولار)

| اتجاه التغير الأسبوعي | نسبة التغير (%) | الأسبوع المنتهي في 21 أكتوبر 2022 | الأسبوع المنتهي في 14 أكتوبر 2022 | السوق |
|-----------------------|-----------------|-----------------------------------|-----------------------------------|----------------------------|
| ↑ | 3.76 | 151,668,964,025 | 146,179,368,773 | بورصة الكويت |
| ↑ | 3.38 | 36,209,451,814 | 35,024,376,062 | البورصة المصرية |
| ↑ | 2.71 | 626,192,419,676 | 609,679,160,363 | سوق أبوظبي للأوراق المالية |
| ↑ | 2.65 | 2,944,152,212,939 | 2,868,252,337,014 | السوق المالية السعودية |
| ↑ | 0.02 | 157,574,421,672 | 157,544,160,480 | سوق دبي المالي |
| ↓ | -0.05 | 29,797,257,826 | 29,812,392,771 | بورصة البحرين |
| ↓ | -0.14 | 4,798,300,345 | 4,804,888,706 | بورصة فلسطين |
| ↓ | -0.49 | 25,601,797,665 | 25,728,888,560 | بورصة عمان |
| ↓ | -0.50 | 60,101,090,248 | 60,402,756,027 | سوق مسقط للأوراق المالية |
| ↓ | -0.66 | 193,282,180,670 | 194,574,110,611 | بورصة قطر |
| ↓ | -1.11 | 1,583,668,974 | 1,601,437,663 | سوق دمشق للأوراق المالية |
| ↓ | -1.86 | 13,031,590,907 | 13,278,810,126 | بورصة بيروت |
| ↓ | -4.20 | 52,011,580,257 | 54,294,075,271 | بورصة الدار البيضاء |

المصدر: البيانات الصادرة عن البورصات العربية



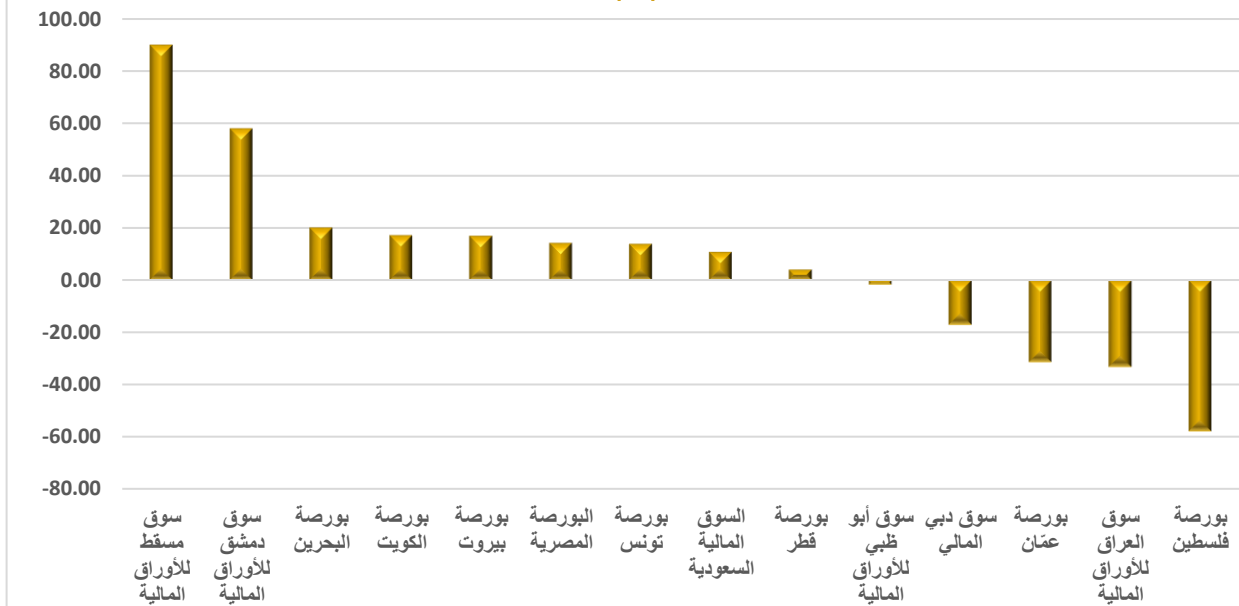
جدول (3)

قيمة التداول لأسواق المال العربية (دولار)

| اتجاه التغير الأسبوعي | نسبة التغير (%) | الأسبوع المنتهي في 21 أكتوبر 2022 | الأسبوع المنتهي في 14 أكتوبر 2022 | السوق |
|-----------------------|-----------------|-----------------------------------|-----------------------------------|----------------------------|
| ↑ | 89.73 | 31,827,308 | 16,775,171 | سوق مسقط للأوراق المالية |
| ↑ | 57.90 | 526,165 | 333,230 | سوق دمشق للأوراق المالية |
| ↑ | 20.06 | 10,339,578 | 8,612,111 | بورصة البحرين |
| ↑ | 17.11 | 791,162,274 | 675,566,298 | بورصة الكويت |
| ↑ | 16.86 | 4,514,452 | 3,862,983 | بورصة بيروت |
| ↑ | 14.20 | 539,961,281 | 472,835,928 | البورصة المصرية |
| ↑ | 13.85 | 30,098,542 | 26,437,244 | بورصة تونس |
| ↑ | 10.73 | 6,436,555,208 | 5,812,908,413 | السوق المالية السعودية |
| ↑ | 3.99 | 555,640,859 | 534,306,956 | بورصة قطر |
| ↓ | -1.72 | 1,654,255,122 | 1,683,248,216 | سوق أبوظبي للأوراق المالية |
| ↓ | -17.10 | 369,004,430 | 445,141,256 | سوق دبي المالي |
| ↓ | -31.30 | 31,461,927 | 45,793,695 | بورصة عمان |
| ↓ | -33.14 | 2,897,323 | 4,333,720 | سوق العراق للأوراق المالية |
| ↓ | -57.75 | 2,841,938 | 6,725,754 | بورصة فلسطين |

المصدر: البيانات الصادرة عن البورصات العربية

نسبة التغير الأسبوعي لقيمة التداول (%)



جدول (4)

أحجام التداول لأسواق المال العربية (ورقة مالية)

| الاتجاه التغير الأسبوعي | نسبة التغير (%) | الأسبوع المنتهي في 21 أكتوبر 2022 | الأسبوع المنتهي في 14 أكتوبر 2022 | السوق |
|----------------------------|--------------------|--------------------------------------|--------------------------------------|----------------------------|
| ↑ | 121.12 | 49,586,566 | 22,425,393 | سوق مسقط للأوراق المالية |
| ↑ | 66.36 | 10,020,000 | 6,023,000 | بورصة تونس |
| ↑ | 56.88 | 134,791 | 85,921 | بورصة بيروت |
| ↑ | 55.10 | 548,324 | 353,525 | سوق دمشق للأوراق المالية |
| ↑ | 55.08 | 825,233,130 | 532,131,167 | بورصة الكويت |
| ↑ | 35.38 | 2,895,558,867 | 2,138,831,839 | البورصة المصرية |
| ↑ | 32.26 | 8,020,020 | 6,063,951 | بورصة البحرين |
| ↓ | -0.96 | 629,955,950 | 636,085,431 | السوق المالية السعودية |
| ↓ | -13.06 | 998,709,632 | 1,148,714,039 | سوق أبوظبي للأوراق المالية |
| ↓ | -16.39 | 780,333,209 | 933,337,331 | سوق دبي المالي |
| ↓ | -17.07 | 437,008,281 | 526,949,530 | بورصة الدار البيضاء |
| ↓ | -19.50 | 606,309,171 | 753,199,495 | بورصة قطر |
| ↓ | -25.18 | 3,588,751,171 | 4,796,689,186 | سوق العراق للأوراق المالية |
| ↓ | -46.69 | 14,338,720 | 26,897,478 | بورصة عمان |
| ↓ | -55.40 | 1,175,246 | 2,635,175 | بورصة فلسطين |

المصدر: البيانات الصادرة عن البورصات العربية

