



صندوق النقد العربي
ARAB MONETARY FUND

النشرة الشهرية لأسواق المال العربية

العدد السابع والعشرون

سبتمبر 2022

صندوق النقد العربي

النشرة الشهرية لأسواق المال العربية

العدد السابع والعشرون - سبتمبر 2022

محتويات العدد

- تطور مؤشر صندوق النقد العربي المركب لأسواق المال العربية.....2
- مؤشرات أداء أسواق المال العربية (سبتمبر 2022).....3
- إحصاءات التداول الشهرية في أسواق المال العربية (سبتمبر 2022).....5
- التغيير الشهري في مؤشرات الأداء الإقليمية والدولية والناشئة (سبتمبر 2022).....9

تطور مؤشر صندوق النقد العربي المركب لأسواق

المال العربية

أنهى المؤشر المركب لصندوق النقد العربي لأسواق المال العربية تعاملات شهر سبتمبر من عام 2022 عند مستوى 495.07 نقطة، متراجعا بنحو 0.65 في المائة أي ما يعادل 3.22 نقطة مقارنة بقيمة المؤشر المسجلة في نهاية شهر أغسطس من عام 2022، نتيجة تراجع غالبية مؤشرات أداء البورصات العربية المضمنة في المؤشر المركب.

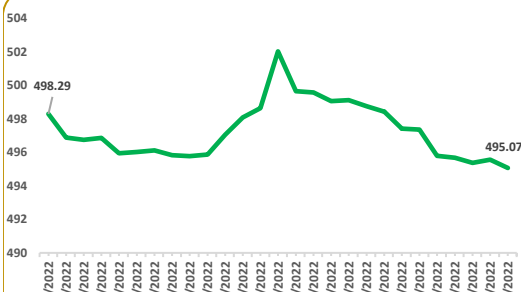
في ضوء ما تقدم، شهدت إحدى عشرة بورصة عربية تراجعا في مؤشرات أدائها، مقابل تسجيل ثلاث بورصات عربية ارتفاعا في مؤشراتها خلال شهر سبتمبر من عام 2022.

تصدرت سوق العراق للأوراق المالية حركة الصعود المسجلة على مستوى البورصات العربية، مع ارتفاع مؤشرها بنسبة 3.33 في المائة، نتيجة ارتفاع مؤشري أداء قطاع البنوك وقطاع الصناعة، كما شهد مؤشر بورصة تونس ارتفاعا بنحو 2.66 في المائة، فيما شهدت سوق دمشق للأوراق المالية تحسنا بنسبة بلغت 1.54 في المائة.

مؤشرات أداء أسواق المال العربية

- شهدت غالبية البورصات العربية حالة من التباين غلب عليها التراجع في نهاية شهر سبتمبر من عام 2022 على مستوى مؤشرات الأداء، ذلك تماثيا مع حالة التراجعات التي شهدتها غالبية الأسواق المالية العالمية، وعدد من البورصات الناشئة على حد سواء، متأثرة بتبعات قرارات الرفع المستمر لأسعار الفائدة من قبل البنوك المركزية على الصعيدين العالمي والإقليمي، إضافة إلى حالة التذبذب المسجل في الأسعار العالمية للنفط خلال الشهر الماضي.
- ألفت تبعات موجات التضخم العالمية وتأثيراتها على الاقتصاد العالمي بظلالها على أداء مؤشرات البورصات العربية.
- كان لاتجاه عدد من المؤسسات الدولية إلى خفض توقعات معدلات النمو أثر ساهم في تراجع البورصات العالمية والعربية.
- تراجع معدلات السيولة في غالبية البورصات العربية نتيجة انخفاض مؤشرات قيم وأحجام التداول، ومؤشرات القيمة السوقية في عدد من البورصات العربية.
- في ضوء ما تقدم، شهدت إحدى عشرة بورصة عربية تراجعا في مؤشرات أدائها. في المقابل سجلت ثلاث بورصات عربية ارتفاعا في مؤشراتها خلال شهر سبتمبر من عام 2022.

مؤشر صندوق النقد العربي المركب لأسواق المال العربية



التغيير الشهري: -0.65 في المائة

495.07	قيمة المؤشر - إغلاق شهر سبتمبر 2022 (نقطة)
498.29	قيمة المؤشر - إغلاق شهر أغسطس 2022 (نقطة)
510.12	أعلى قيمة للمؤشر في عام 2022 (10 أبريل 2022)
493.38	أدنى قيمة في عام 2022 (7 يوليو 2022)

المصدر: صندوق النقد العربي، قاعدة بيانات الأسواق المالية العربية.

مؤشرات تداولات أسواق المال العربية

- على صعيد القيمة السوقية لأسواق المال العربية، فقد سجلت بنهاية شهر سبتمبر من عام 2022 تراجعا بنحو 3.24 في المائة، مقارنة بمستواها في نهاية شهر أغسطس من عام 2022. في هذا الصدد، شهدت تسع بورصات عربية مضمنة في المؤشر المركب لصندوق النقد العربي انخفاضا في قيمتها السوقية، مقابل تسجيلها تحسنا في أربع بورصات عربية. تصدرت سوق أبوظبي للأوراق المالية البورصات العربية على مستوى القيمة السوقية مع تسجيل مؤشرها ارتفاعا بنسبة بلغت 5.54 في المائة، مدعومة بشكل رئيس بارتفاع مؤشر القطاع المالي ومؤشر الخدمات.
- شهدت قيمة التداولات في أسواق المال العربية تراجعا بنسبة 11.94 في المائة خلال شهر سبتمبر من عام 2022 مع تسجيل تسع بورصات عربية انخفاضا في قيم تداولاتها، فيما سجلت خمس بورصات عربية ارتفاعا في نهاية الشهر الماضي.
- شهد حجم التداول في البورصات العربية، انخفاضا بنسبة 22.72 في المائة في نهاية شهر سبتمبر من عام 2022، في ظل تراجع مؤشرات عشر بورصات عربية، مقابل تسجيل تحسن في خمس بورصات عربية.

التغيير الشهري في مؤشرات أسواق المال العربية

القيمة السوقية: -3.24 في المائة ↓ قيم التداول: -11.94 في المائة ↓ أحجام التداول: -22.72 في المائة ↓

التغيير الشهري لمؤشرات أداء الأسواق العالمية

(ستاندرد أند بورز): -9.34 في المائة ↓ (نيكاي): -7.67 في المائة ↓ (فتوسي): -5.36 في المائة ↓ (كاك 40): -5.92 في المائة ↓ (مورجان ستانلي): -6.11 في المائة ↓

التغيير الشهري لمؤشرات (مورجان ستانلي) للأسواق الناشئة

آسيا: -13.39 في المائة ↓ أوروبا: -10.79 في المائة ↓ أمريكا اللاتينية: -3.37 في المائة ↓ الدول العربية (مؤشر مركب): -7.03 في المائة ↓

مؤشر صندوق النقد العربي المركب لأسواق المال العربية

يقوم صندوق النقد العربي منذ عام 1995 باحتساب مؤشر مركب يقيس تطور أداء الأسواق المالية العربية مجتمعة، علاوة على احتساب مؤشر خاص بكل سوق. وهذه المؤشرات مرجحة بالقيمة السوقية باستخدام رقم باش المتسلسل، والمحسوبة بالدولار الأمريكي في نهاية الفترة. يتم بشكل دوري تحديث عينة الشركات المدرجة في المؤشر بما يعكس التغيرات في القيمة السوقية الناتجة عن إضافة أو حذف أي من الشركات المدرجة في الأسواق المالية العربية. يضم المؤشر حاليا سبعة عشر سوقا ماليا عربيا.

فريق الإعداد

جمال قاسم

كريم زايدوي

صبري الفران

مؤشرات أداء أسواق المال العربية

شهد شهر سبتمبر من عام 2022 تسجيل عدد من البورصات العربية تراجعاً في مؤشرات أدائها في ظل تسجيل عدد منها انخفاضاً على مستوى مؤشرات القيمة السوقية ومؤشرات قيم وأحجام التداول مقارنةً بشهر أغسطس من عام 2022. في ذات الصدد، أثرت حركة الانخفاضات التي شهدتها غالبية الأسواق المالية العالمية، وعدد من البورصات الناشئة على حد سواء، التي جاءت على إثر استمرار تبعات قرارات الرفع المستمر لأسعار الفائدة من قبل البنوك المركزية على الصعيد العالمي والإقليمي على مؤشرات أداء غالبية البورصات العربية، علاوةً على التذبذب المسجل في الأسعار العالمية للنفط خلال الأسبوع الماضي. كما كان لاستمرار تبعات موجات التضخم العالمية وأثرها على مستجدات الاقتصاد العالمي واتجاه عدد من المؤسسات الدولية إلى خفض توقعات معدلات النمو، أثر ساهم في تباين أداء مؤشرات البورصات العربية.

اتصالاً بما سبق، شهدت إحدى عشرة بورصة عربية تراجعاً في مؤشرات أدائها. في المقابل، سجلت ثلاث بورصات عربية ارتفاعاً في مؤشرات أداءها خلال شهر سبتمبر من عام 2022.

تصدرت سوق العراق للأوراق المالية حركة الارتفاعات المسجلة على مستوى مؤشرات الأداء في البورصات العربية في شهر سبتمبر من عام 2022، حيث سجل مؤشر السوق الرئيس ارتفاعاً بنسبة 3.33 في المائة، ليصل إلى مستوى 605.07 نقطة في شهر سبتمبر من عام 2022، نتيجة تحسّن نشاط التداول في مؤشرات أداء قطاعي البنوك والصناعة. فيما شهدت قيمة التداولات تراجعاً بحوالي 24.62 مليار دينار عراقي، لتصل إلى نحو 25.43 مليار دينار عراقي في نهاية شهر سبتمبر 2022، كما شهد حجم التداول انخفاضاً ليصل إلى 44.90 مليار سهم في شهر سبتمبر من عام 2022، مقارنةً بنحو 77.99 مليار سهم في شهر أغسطس من عام 2022.

في ذات الإطار، سجل مؤشر بورصة تونس الرئيس ارتفاعاً بنسبة 2.66 في المائة، ليصل إلى مستوى 8322.53 نقطة في شهر سبتمبر من عام 2022، نتيجة ارتفاع مؤشرات قطاعات الشركات المالية والصناعة والمواد الأساسية، مما حفّز نشاط السوق ورفع مستوى التداولات. على صعيد حجم التداول، فقد شهد ارتفاعاً ليصل إلى حوالي 44.34 مليون سهم في شهر سبتمبر من عام 2022، مقارنةً بنحو 16.48 مليون سهم في شهر أغسطس من عام 2022، كما سجلت قيمة التداولات ارتفاعاً لتصل إلى نحو 511.50 مليون دينار تونسي في نهاية شهر سبتمبر 2022، مقابل حوالي 308.36 مليون دينار تونسي في نهاية شهر أغسطس 2022.

* استناداً إلى البيانات الصادرة عن أسواق المال العربية.

مؤشرات تداولات أسواق المال العربية

على صعيد القيمة السوقية للأسواق المالية العربية المدرجة في قاعدة بيانات المؤشر المركب لصندوق النقد العربي، فقد شهدت تراجعاً بنحو 3.24 في المائة في نهاية شهر سبتمبر من عام 2022، مقارنةً بنهاية شهر أغسطس من عام 2022. في هذا الصدد، سجلت القيمة السوقية انخفاضاً في تسع بورصات عربية، مقابل تسجيلها ارتفاعاً في أربع بورصات عربية. تقدمت سوق أبوظبي للأوراق المالية البورصات العربية على صعيد الارتفاع المسجل في القيمة السوقية ليرتفع مؤشرها بنسبة بلغت 5.54 في المائة، مدعومةً بشكل رئيس من ارتفاع مؤشري القطاع المالي والخدمات. كذلك سجلت بورصتا دبي ودمشق ارتفاعاً بنسب بلغت 1.01 و1.54 في المائة على الترتيب، فيما شهدت البورصة المصرية تحسناً بأقل من واحد في المائة.

على صعيد قيمة التداولات في البورصات العربية، فقد شهد شهر سبتمبر من عام 2022 تراجعاً في قيمة تداولات الأسواق المالية العربية المدرجة بقاعدة بيانات صندوق النقد العربي بنسبة 11.94 في المائة، مقارنةً بمستوياتها المسجلة في نهاية شهر أغسطس من عام 2022، نتيجة انخفاض قيمة تداولات تسع بورصات عربية، فيما سجلت خمس بورصات عربية ارتفاعاً خلال شهر أغسطس من عام 2022. تقدمت بورصة فلسطين البورصات العربية على مستوى قيمة التداولات التي سجلت ارتفاعاً بنسبة 560.13 في المائة. كذلك شهدت بورصات كل من دبي وتونس وأبوظبي ارتفاعاً بنسب بلغت 14.67 و65.88 و90.39 في المائة على التوالي، فيما شهدت بورصة بيروت تحسناً بأقل من واحد في المائة.

على مستوى حجم التداول في البورصات العربية، فقد سجل انخفاضاً بنحو 22.72 في المائة في شهر سبتمبر من عام 2022، نتيجة تراجع حجم التداول في عشر بورصات عربية، مقابل تسجيله ارتفاعاً في خمس بورصات عربية في نهاية شهر سبتمبر 2022. تصدرت بورصة فلسطين البورصات العربية على صعيد أحجام التداولات بتسجيل مؤشرها صعوداً بنسبة 553.55 في المائة، كذلك سجلت بورصات كل من بيروت والدار البيضاء وأبوظبي وتونس ارتفاعاً بنسب تراوحت بين 169.09 و424.25 في المائة.

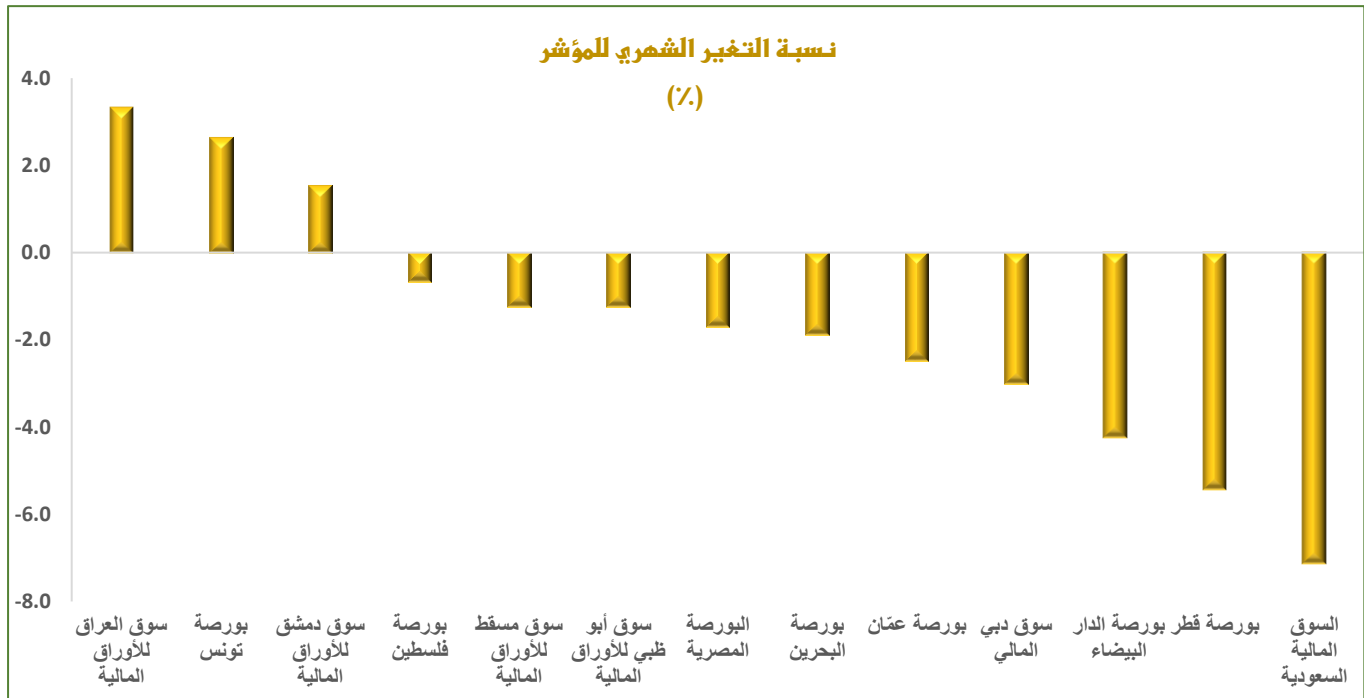
* استناداً إلى البيانات الصادرة عن أسواق المال العربية.

مؤشرات التداول الشهري

أداء مؤشرات أسواق المال العربية (نقطة)

الاتجاه التغير الشهري	نسبة التغير (%)	نهاية شهر سبتمبر 2022	نهاية شهر أغسطس 2022	المؤشر	السوق
↑	3.33	605.07	585.57	ISX	سوق العراق للأوراق المالية
↑	2.66	8,322.53	8,107.28	TUNINDEX	بورصة تونس
↑	1.54	22,691.75	22,348.65	DWX	سوق دمشق للأوراق المالية
↓	-0.68	628.45	632.73	ALQUDS	بورصة فلسطين
↓	-1.24	4,528.34	4,585.30	MSM30	سوق مسقط للأوراق المالية
↓	-1.25	9,750.82	9,874.51	ADI	سوق أبوظبي للأوراق المالية
↓	-1.71	9,827.46	9,998.61	EGX30	البورصة المصرية
↓	-1.88	1,881.99	1,918.01	BSEX	بورصة البحرين
↓	-2.49	2,483.64	2,546.95	ASE	بورصة عمان
↓	-3.02	3,339.15	3,443.11	DFMGI	سوق دبي المالي
↓	-4.25	11,613.11	12,128.72	MASI	بورصة الدار البيضاء
↓	-5.44	12,695.27	13,425.60	QE	بورصة قطر
↓	-7.15	11,405.32	12,283.33	TASI	السوق المالية السعودية
↓	-7.50	7,949.86	8,594.60	Premier market	بورصة الكويت

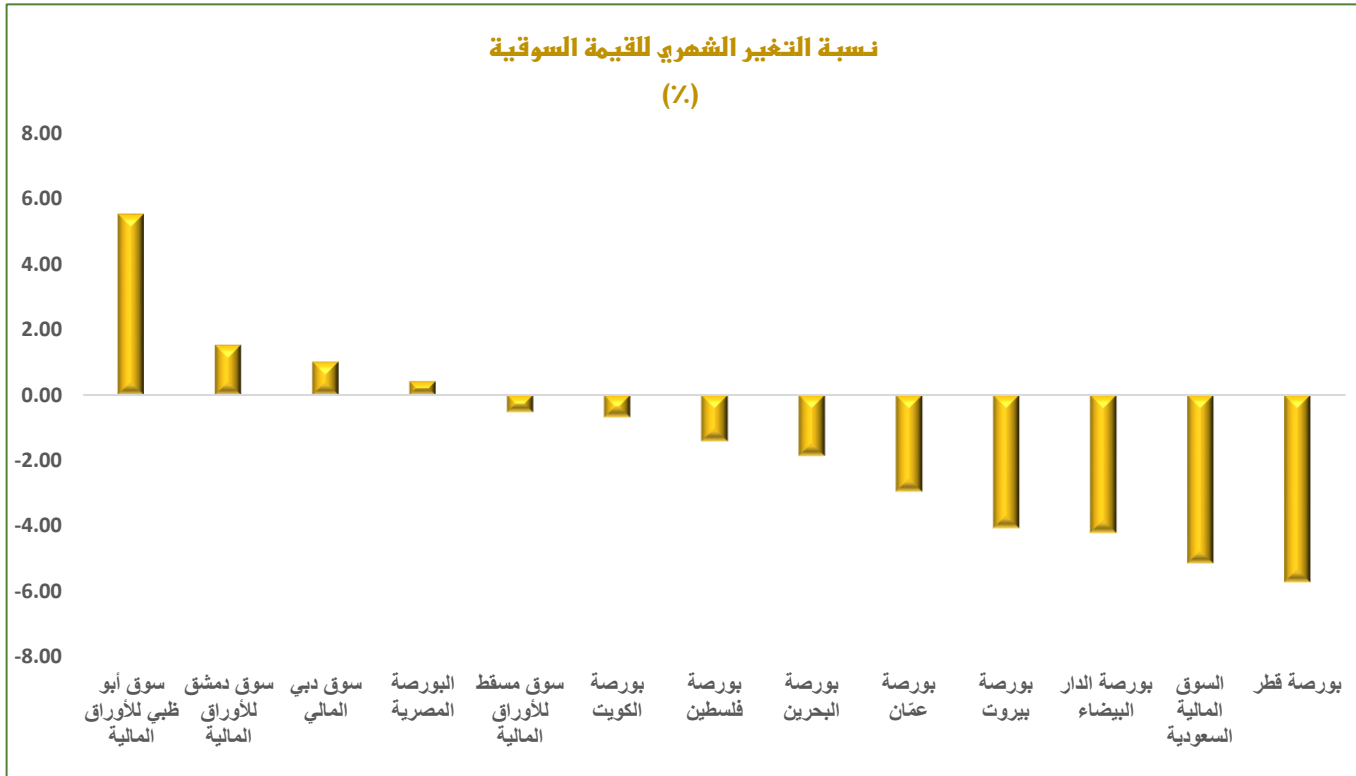
المصدر: الإحصاءات الرسمية لأسواق المال العربية المدرجة.



القيمة السوقية لأسواق المال العربية (عملة محلية)

اتجاه التغير الشهري	نسبة التغير الشهري (%)	نهاية شهر سبتمبر 2022	نهاية شهر أغسطس 2022	السوق
↑	5.54	600,636,732,544	569,111,477,191	سوق أبوظبي للأوراق المالية
↑	1.54	1,550,352,791	1,526,908,209	سوق دمشق للأوراق المالية
↑	1.01	156,678,128,496	155,106,248,541	سوق دبي المالي
↑	0.42	35,036,987,244	34,891,487,081	البورصة المصرية
↓	-0.53	60,094,001,138	60,412,714,384	سوق مسقط للأوراق المالية
↓	-0.68	148,657,672,538	149,682,905,876	بورصة الكويت
↓	-1.43	4,845,126,269	4,915,236,951	بورصة فلسطين
↓	-1.88	30,042,303,736	30,617,285,635	بورصة البحرين
↓	-2.96	25,776,541,190	26,562,728,998	بورصة عمان
↓	-4.08	12,810,544,902	13,355,420,423	بورصة بيروت
↓	-4.22	55,067,385,660	57,493,840,282	بورصة الدار البيضاء
↓	-5.15	2,888,144,400,577	3,044,996,959,074	السوق المالية السعودية
↓	-5.73	193,774,021,972	205,556,136,359	بورصة قطر

المصدر: الإحصاءات الرسمية لأسواق المال العربية المدرجة




قيمة التداول لأسواق المال العربية (عملة محلية)

الاتجاه التغير الشهري	نسبة التغير الشهري (%)	نهاية شهر سبتمبر 2022	نهاية شهر أغسطس 2022	السوق
↑	560.13	383,608,464	58,111,227	بورصة فلسطين
↑	90.39	16,127,043,496	8,470,629,765	سوق أبوظبي للأوراق المالية
↑	65.88	156,998,677	94,648,518	بورصة تونس
↑	14.67	2,304,455,006	2,009,681,463	سوق دبي المالي
↑	0.81	34,022,646	33,747,990	بورصة بيروت
↓	-8.96	4,679,533,984	5,140,077,080	البورصة المصرية
↓	-20.51	1,557,506	1,959,311	سوق دمشق للأوراق المالية
↓	-26.08	3,007,778,294	4,068,896,375	بورصة الكويت
↓	-28.09	3,210,096,388	4,463,824,000	بورصة قطر
↓	-31.01	171,891,510	249,152,604	بورصة عمان
↓	-31.62	28,957,498,064	42,347,457,450	السوق المالية السعودية
↓	-41.89	26,776,120	46,076,224	بورصة البحرين
↓	-43.60	116,355,503	206,288,727	سوق مسقط للأوراق المالية
↓	-49.18	17,423,873	34,287,965	سوق العراق للأوراق المالية

المصدر: الإحصاءات الرسمية لأسواق المال العربية المدرجة.

نسبة التغير الشهري لقيمة التداول

(%)



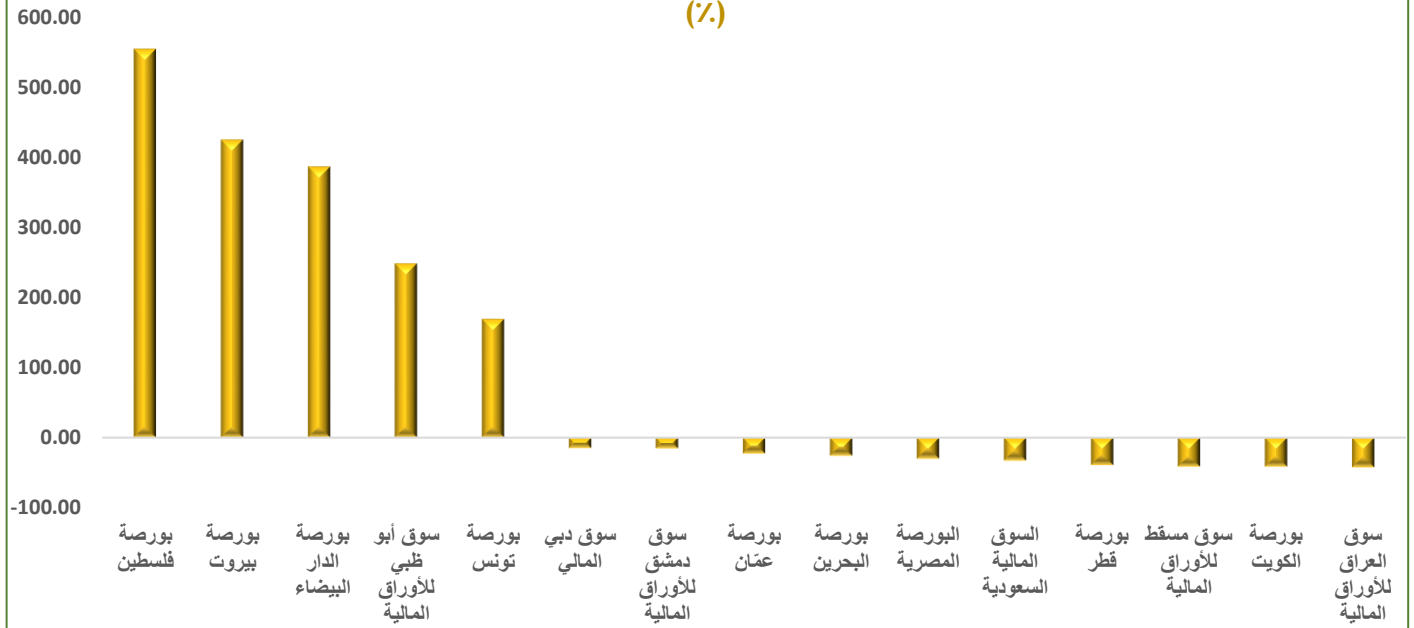
أحجام التداول لأسواق المال العربية (ورقة مالية)

اتجاه التغير الشهري	نسبة التغير الشهري (%)	نهاية شهر سبتمبر 2022	نهاية شهر أغسطس 2022	السوق
↑	553.55	202,011,514	30,910,033	بورصة فلسطين
↑	424.25	4,715,731	899,525	بورصة بيروت
↑	385.90	5,395,759,384	1,110,470,007	بورصة الدار البيضاء
↑	247.88	18,496,050,514	5,316,715,083	سوق أبوظبي للأوراق المالية
↑	169.09	44,349,906	16,481,600	بورصة تونس
↓	-15.32	2,977,577,521	3,516,423,553	سوق دبي المالي
↓	-15.77	1,865,560	2,214,858	سوق دمشق للأوراق المالية
↓	-23.06	76,242,191	99,091,203	بورصة عمان
↓	-26.04	30,206,440	40,841,423	بورصة البحرين
↓	-30.34	13,829,333,532	19,853,517,919	البورصة المصرية
↓	-32.93	2,746,179,447	4,094,390,450	السوق المالية السعودية
↓	-39.44	3,119,044,694	5,150,645,804	بورصة قطر
↓	-41.55	185,177,260	316,798,595	سوق مسقط للأوراق المالية
↓	-41.76	3,618,551,245	6,212,882,976	بورصة الكويت
↓	-42.42	44,906,245,648	77,993,596,008	سوق العراق للأوراق المالية

المصدر: الإحصاءات الرسمية لأسواق المال العربية المدرجة.

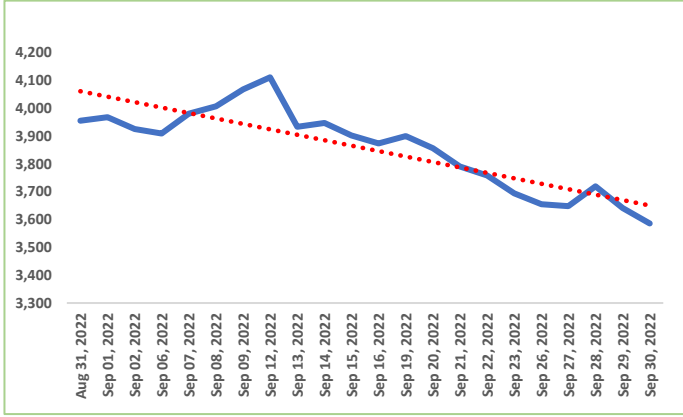
نسبة التغير الشهري لأحجام التداول

(%)

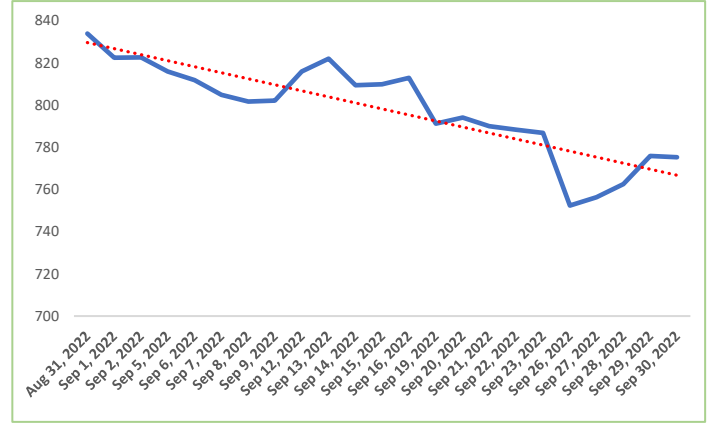


أداء المؤشرات الإقليمية والدولية والناشئة (يوليو 2022) (نقطة)

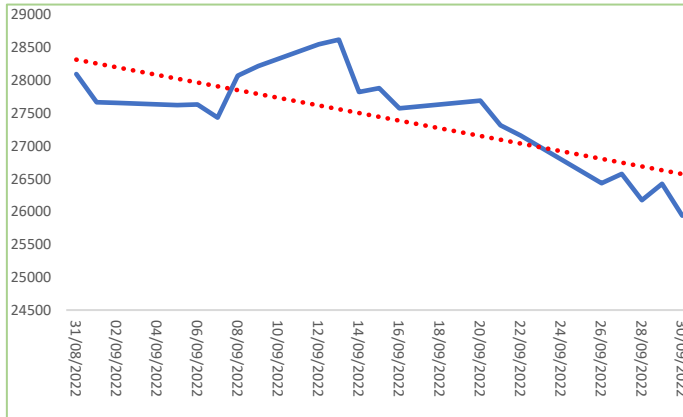
(ستاندرد أند بورز)



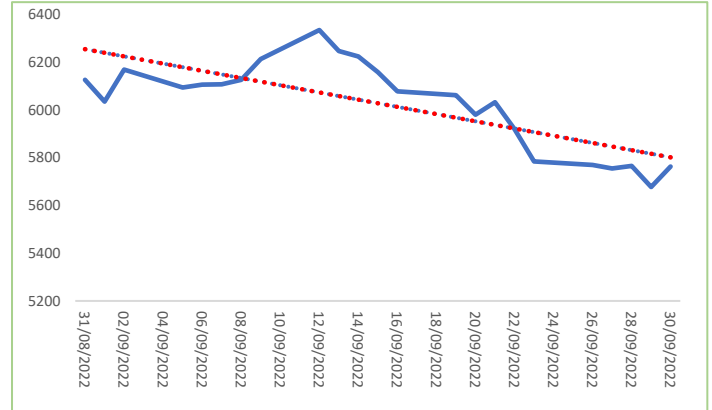
مؤشر صندوق النقد العربي المركب لأسواق المال العربية



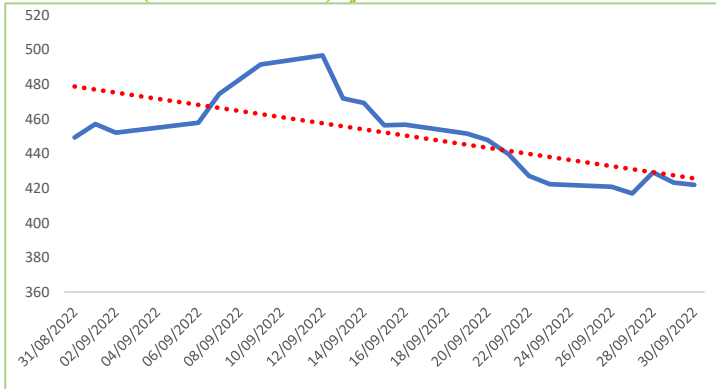
(نيكاي)



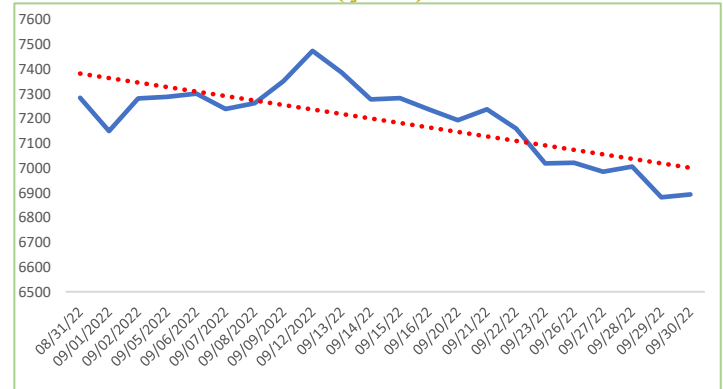
(كك 40)



مؤشر مورجان ستانلي (الأسواق المتقدمة)

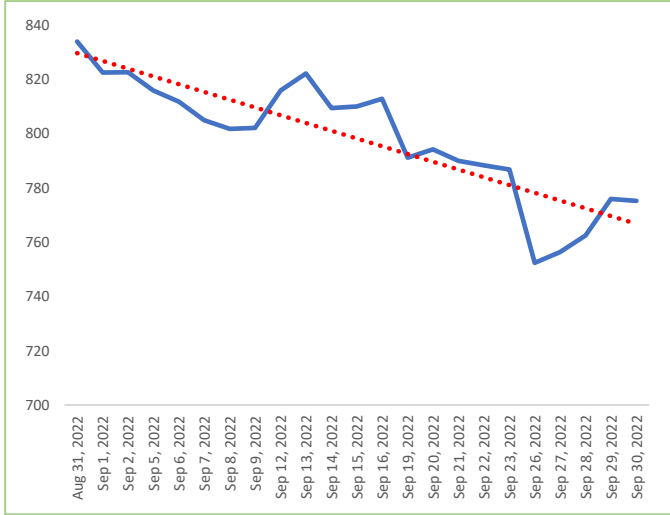


(فوتسي)

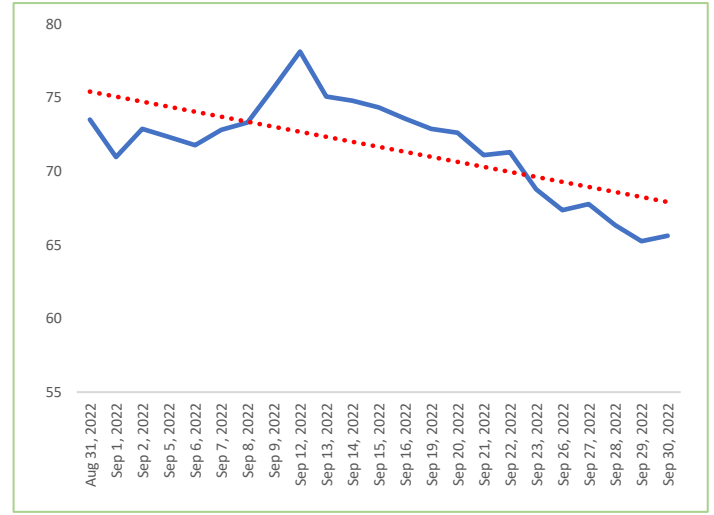


أداء المؤشرات الإقليمية والدولية والناشئة (يوليو 2022) (نقطة)

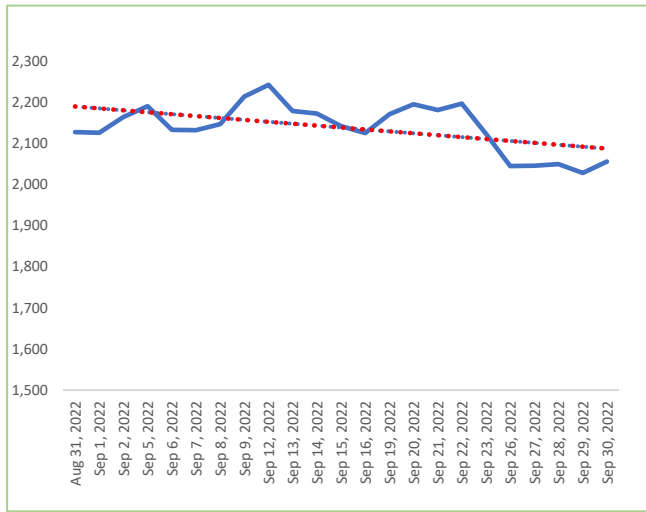
مؤشر مورجان ستانلي (الدول العربية)



مؤشر مورجان ستانلي (أوروبا)



مؤشر مورجان ستانلي (أمريكا اللاتينية)



مؤشر مورجان ستانلي (آسيا)

